



SPRAWOZDANIE ZARZĄDU Z DZIAŁALNOŚCI
GRUPY AZOTY ZAKŁADY AZOTOWE „PUŁAWY” SPÓŁKA AKCYJNA
ORAZ
GRUPY KAPITAŁOWEJ
GRUPA AZOTY ZAKŁADY AZOTOWE „PUŁAWY” SPÓŁKA AKCYJNA

za okres 6 miesięcy kończący się 30 czerwca 2019 roku

SPIS TREŚCI

1. PODSTAWOWE INFORMACJE O GRUPIE AZOTY ZAKŁADY AZOTOWE „PUŁAWY” S.A. I GRUPIE KAPITAŁOWEJ GRUPA AZOTY ZAKŁADY AZOTOWE „PUŁAWY” S.A.	3
1.1. ORGANIZACJA GRUPY KAPITAŁOWEJ GRUPA AZOTY ZAKŁADY AZOTOWE „PUŁAWY” S.A.	3
1.2. ZMIANY W STRUKTURZE GRUPY KAPITAŁOWEJ GRUPA AZOTY ZAKŁADY AZOTOWE „PUŁAWY” S.A.	4
1.3. KAPITAŁ I AKCJONARIAT	4
1.4. OSOBY ZARZĄDZAJĄCE I NADZORUJĄCE W JEDNOSTCE DOMINUJĄCEJ	7
1.5. SYTUACJA GRUPY AZOTY ZAKŁADY AZOTOWE „PUŁAWY” S.A. NA RYNKU KAPITAŁOWYM	13
2. PERSPEKTYWY ROZWOJU	14
3. PODSTAWOWY ZAKRES DZIAŁALNOŚCI PODMIOTÓW GRUPY KAPITAŁOWEJ GRUPA AZOTY ZAKŁADY AZOTOWE „PUŁAWY” S.A.	15
4. DZIAŁALNOŚĆ PODMIOTÓW GRUPY KAPITAŁOWEJ GRUPA AZOTY ZAKŁADY AZOTOWE „PUŁAWY” S.A.	16
4.1. WYNIKI FINANSOWE	16
4.2. GŁÓWNE SUROWCE – SYTUACJA NA RYNKU I ZAOPATRZENIE	27
4.3. ŚWIADECTWA POCHODZENIA ENERGII ELEKTRYCZNEJ	34
4.4. UPRAWNIENIA DO EMISJI GAZÓW CIEPLARNIANYCH	36
4.5. PRODUKCJA W GRUPIE KAPITAŁOWEJ GRUPA AZOTY ZAKŁADY AZOTOWE „PUŁAWY” S.A.	36
4.6. KOMENTARZ SEGMENTOWY	37
4.7. DZIAŁALNOŚĆ INWESTYCYJNA	46
4.8. BADANIA I ROZWÓJ	49
4.9. OCHRONA ŚRODOWISKA, DZIAŁANIA PROEKOLOGICZNE, BEZPIECZEŃSTWO TECHNICZNE	50
4.10. POLITYKA PERSONALNA	52
4.11. POZYCJE W RANKINGACH, NAGRODY I WYRÓŻNIENIA	52
5. POLITYKA FINANSOWA I ZARZĄDZANIE RYZYKIEM FINANSOWYM.....	53
5.1. PŁYNNOŚĆ FINANSOWA, ZARZĄDZANIE NADWYŻKAMI ŚRODKÓW PIENIĘŻNYCH	53
5.2. UMOWY KREDYTOWE I POŻYCZKI	54
5.3. PORĘCZENIA KREDYTÓW LUB POŻYCZEK, UDZIELONE GWARANCJE	60
5.4. AKREDYTYWY	64
5.5. UMOWY UBEZPIECZENIOWE	64
5.6. ZARZĄDZANIE RYZYKIEM WALUTOWYM I STOPY PROCENTOWEJ	68
6. OTOCZENIE ZEWNĘTRZNE, CZYNNIKI I ZDARZENIA MAJĄCE WPŁYW NA DZIAŁALNOŚĆ, WYNIKI I ROZWÓJ	69
6.1. KOMENTARZ MAKROEKONOMICZNY I PROGNOZY	69
6.2. KURSY WALUT	70
6.3. STOPY PROCENTOWE	71
6.4. KONIUNKTURA W BRANŻY	71
6.5. UMOWY ISTOTNE DLA DZIAŁALNOŚCI GRUPY KAPITAŁOWEJ	86
6.6. POSTĘPOWANIA TOCZĄCE SIĘ PRZED SĄDEM, ORGANEM WŁAŚCIWYM DLA POSTĘPOWANIA ARBITRAŻOWEGO LUB ORGANEM ADMINISTRACJI	87
7. INNE ISTOTNE INFORMACJE	89
8. CZYNNIKI, KTÓRE W OCENIE ZARZĄDU BĘDĄ MIAŁY WPŁYW NA WYNIKI OSIĄGANE PRZEZ GRUPĘ AZOTY ZAKŁADY AZOTOWE „PUŁAWY” S.A. ORAZ GRUPĘ KAPITAŁOWĄ GRUPA AZOTY ZAKŁADY AZOTOWE „PUŁAWY” S.A. W PERSPEKTYWIE CO NAJMNIEJ KOLEJNEGO PÓŁROZCZA.....	90
9. STANOWISKO ZARZĄDU ODNOŚNIE MOŻLIWOŚCI ZREALIZOWANIA WCZEŚNIEJ PUBLIKOWANYCH PROGNOZ WYNIKÓW	90
10. SZANSE, ZAGROŻENIA, RYZYKA ISTOTNE DLA DZIAŁALNOŚCI I ROZWOJU GRUPY AZOTY ZAKŁADY AZOTOWE „PUŁAWY” S.A. ORAZ GRUPY KAPITAŁOWEJ GRUPA AZOTY ZAKŁADY AZOTOWE „PUŁAWY” S.A.....	90
10.1. SZANSE	90
10.2. ZAGROŻENIA	91
11. KLUCZOWE RYZYKA ZIDENTYFIKOWANE W GRUPIE KAPITAŁOWEJ.....	91
11.1. GRUPA AZOTY ZAKŁADY AZOTOWE „PUŁAWY” S.A.	91
11.2. GZNF „FOSFOR” SP. Z O.O.	97
11.3. ZAKŁADY AZOTOWE CHORZÓW S.A.	99

1. Podstawowe informacje o Grupie Azoty Zakłady Azotowe „Puławy” S.A. i Grupie Kapitałowej Grupa Azoty Zakłady Azotowe „Puławy” S.A.

1.1. Organizacja Grupy Kapitałowej Grupa Azoty Zakłady Azotowe „Puławy” S.A.

Na dzień 30 czerwca 2019 roku w skład Grupy Kapitałowej Grupa Azoty Zakłady Azotowe „Puławy” Spółka Akcyjna wchodzi: Grupa Azoty Zakłady Azotowe „Puławy” S.A. jako Jednostka Dominująca oraz 7 podmiotów zależnych.

Grupa Kapitałowa Grupa Azoty Zakłady Azotowe „Puławy” S.A. wchodzi w skład Grupy Kapitałowej Grupa Azoty S.A., której jednostką dominującą jest spółka Grupa Azoty S.A. z siedzibą w Tarnowie.

Schemat Grupy Kapitałowej Grupa Azoty Zakłady Azotowe „Puławy” S.A. na 30 czerwca 2019 roku

Grupa Azoty Zakłady Azotowe "Puławy" S.A. z siedzibą w Puławach			
Zakłady Azotowe Chorzów S.A. z siedzibą w Chorzowie	96,48	STO-ZAP Sp. z o.o. z siedzibą w Puławach	96,15
	96,48		98,35
Gdańskie Zakłady Nawozów Fosforowych "Fosfory" Sp. z o.o. z siedzibą w Gdańsku	99,19		
	99,23		
REMZAP Sp. z o.o. z siedzibą w Puławach	94,61		
	96,33		
PROZAP Sp. z o.o. z siedzibą w Puławach	84,69		
	86,20		
SCF Natural Sp. z o.o. z siedzibą w Puławach	99,99		
	99,99		
"AGROCHEM PUŁAWY" Sp. z o.o. z siedzibą w Puławach	100,00		
	100,00		
<hr/> udział w kapitale zakładowym w % <hr/> udział w prawach głósów w % <hr/>			

Ponadto Grupa Azoty Zakłady Azotowe „Puławy” S.A. jest powiązana kapitałowo ze Spółkami:

1. Bałtycka Baza Masowa Sp. z o.o., udział w kapitale zakładowym 50,0 %;
2. Grupa Azoty „KOLTAR” Sp. z o.o., udział w kapitale zakładowym 20,00 %;
3. TECHNOCHIMSERWIS Zamknięta Spółka Akcyjna z siedzibą w Moskwie, udział w kapitale zakładowym 25,0%;
4. MEDICAL Sp. z o.o., udział w kapitale zakładowym 0,81% (pośrednio poprzez spółki zależne: PROZAP Sp. z o. o., REMZAP Sp. z o. o. oraz STO-ZAP Sp. z o.o.).

1.2. Zmiany w strukturze Grupy Kapitałowej Grupa Azoty Zakłady Azotowe „Puławy” S.A.

Elektrownia Puławy Sp. z o.o.

W dniu 2 stycznia 2019 roku w Krajowym Rejestrze Sądowym zarejestrowane zostało połączenie Grupy Azoty Zakłady Azotowe „Puławy” S.A. (spółka przejmująca) oraz Elektrownia Puławy Sp. z o.o. (spółka przejmowana).

Połączenie Spółek nastąpiło w trybie uproszczonym, bez podwyższenia kapitału zakładowego Spółki Przejmującej oraz bez objęcia przez wspólników Spółki Przejmowanej jakichkolwiek udziałów w kapitale zakładowym Spółki Przejmującej z uwagi na to, iż Grupa Azoty Zakłady Azotowe „Puławy” S.A. posiadała 100 % udziałów Elektrowni Puławy Sp. z o.o.

Grupa Azoty „KOLTAR” Sp. z o.o.

W dniu 8 stycznia 2019 roku w Krajowym Rejestrze Sądowym zarejestrowane zostało podwyższenie kapitału Grupy Azoty „KOLTAR” Sp. z o.o. do kwoty 54 600 000 zł, udział Grupy Azoty Zakłady Azotowe „Puławy” S.A. w kapitale zakładowym Spółki wzrósł do 20%.

PROZAP Sp. z o.o.

W dniu 26 lutego 2019 roku Zarząd PROZAP Sp. z o.o. umorzył 1 udział wspólnika - osoby fizycznej. Procentowy udział głosów Grupy Azoty Zakłady Azotowe „Puławy” S.A. na Zgromadzeniu Wspólników spółki PROZAP Sp. z o.o. zwiększył się z 86,15% do 86,20%.

Struktura udziałów PROZAP Sp. z o.o. po zmianach

Udziałowiec	Liczba udziałów	Udział w kapitale zakładowym	Liczba głosów wynikająca z udziałów	Udział w ogólnej liczbie głosów
Grupa Azoty Zakłady Azotowe „Puławy” S.A.	1 399	84,69%	1 399	86,20%
KZ NSZZ Solidarność przy PROZAP	20	1,21%	20	1,23%
Osoby fizyczne	204	12,35%	204	12,57%
Udziały umorzone	29	1,76%	-	-
Razem	1 652	100,00%	1 623	100,00%

1.3. Kapitał i akcjonariat

Grupa Azoty Zakłady Azotowe „Puławy” S.A.

Kapitał Zakładowy Grupy Azoty Zakłady Azotowe „Puławy” S.A. wynosi 191 150 000 zł i składa się z 19 115 000 akcji o wartości nominalnej 10,00 zł każda. Akcje wszystkich serii, tj. A oraz B są akcjami zwykłymi na okaziciela i uprawniają do jednego głosu na Walnym Zgromadzeniu.

Od momentu publikacji raportu za I kwartał 2019 roku w strukturze akcjonariatu nie nastąpiły zmiany.

Struktura akcjonariatu Grupy Azoty Zakłady Azotowe „Puławy” S.A. na dzień 30 czerwca 2019 roku

Akcjonariusz	Liczba akcji	Udział w kapitale zakładowym	Liczba głosów wynikająca z akcji	Udział w ogólnej liczbie głosów
Grupa Azoty S.A.	18 345 735	95,98 %	18 345 735	95,98 %
Pozostali	769 265	4,02 %	769 265	4,02 %
Razem	19 115 000	100,00%	19 115 000	100,00%

W okresie od publikacji raportu okresowego za I kwartał 2019 roku (23 maja 2019 roku) do dnia zatwierdzenia niniejszego sprawozdania nie nastąpiły zmiany w stanie posiadania osób zarządzających i nadzorujących akcji Grupy Azoty Zakłady Azotowe „Puławy” S.A.

Na dzień 30 czerwca 2019 roku oraz na dzień zatwierdzenia niniejszego raportu żadna z osób zarządzających i nadzorujących nie posiadała akcji Grupy Azoty Zakłady Azotowe „Puławy” S.A.

W okresie od 30 czerwca 2019 roku do dnia zatwierdzenia niniejszego sprawozdania nie nastąpiły zmiany w strukturze akcjonariatu spółki Grupa Azoty Zakłady Azotowe „Puławy” Spółka Akcyjna.

W okresie od 1 stycznia 2019 roku do 30 czerwca 2019 roku Grupa Azoty Zakłady Azotowe „Puławy” Spółka Akcyjna nie nabywała akcji własnych.

Na dzień 30 czerwca 2019 roku żaden z podmiotów zależnych i stowarzyszonych Grupy Kapitałowej Grupa Azoty Zakłady Azotowe „Puławy” S.A. nie był w posiadaniu akcji Grupy Azoty Zakłady Azotowe „Puławy” S.A.

Spółki Grupy Kapitałowej Grupa Azoty Zakłady Azotowe „Puławy” S.A.

GZNF „Fosfory” Sp. z o.o.

Kapitał zakładowy GZNF „Fosfory” Sp. z o.o. wynosi 59 003 400 zł i składa się na niego 117 963 udziałów o wartości nominalnej 500 zł każdy. Wszystkie udziały są zwykłe i uprawniają do jednego głosu na Zgromadzeniu Wspólników.

Struktura udziałów GZNF „Fosfory” Sp. z o.o. na dzień 30 czerwca 2019 roku

Udziałowiec	Liczba udziałów	Udział w kapitale zakładowym	Liczba głosów wynikająca z udziałów	Udział w ogólnej liczbie głosów
Grupa Azoty Zakłady Azotowe „Puławy” S.A.	117 055	99,19 %	117 055	99,23 %
Pracownicy	908	0,77%	908	0,77 %
Udziały umorzone	-*	0,04%	-	0,00%
Razem	117 963	100,00%	117 963	100,00%

* W dniu 25 listopada 2003 roku umorzono 438 udziałów o wartości 21 900 złotych oraz podjęto została uchwałę o podwyższeniu wartości udziałów do kwoty 500 złotych/ 1 udział.

Zakłady Azotowe Chorzów S.A.

Kapitał zakładowy Zakładów Azotowych Chorzów S.A. wynosi 94 700 000 zł i składa się z 9 470 000 akcji imiennych o wartości nominalnej 10 zł każda. Wszystkie akcje są zwykłe i uprawniają do jednego głosu na Walnym Zgromadzeniu Akcjonariuszy.

Struktura akcjonariatu Zakładów Azotowych Chorzów S.A. na dzień 30 czerwca 2019 roku

Akcjonariusz	Liczba akcji	Udział w kapitale zakładowym	Liczba głosów wynikająca z akcji	Udział w ogólnej liczbie głosów
Grupa Azoty Zakłady Azotowe „Puławy” S.A.	9 136 583	96,48%	9 136 583	96,48%
Pozostali akcjonariusze	333 417	3,52%	333 417	3,52%
Razem	9 470 000	100,00%	9 470 000	100,00%

„AGROCHEM PUŁAWY” Sp. z o.o.

Kapitał zakładowy „AGROCHEM PUŁAWY” Sp. z o.o. wynosi 68 639 100 zł i składa się z 686 391 udziałów o wartości nominalnej 100 zł każdy. Wszystkie udziały są zwykłe i uprawniają do jednego głosu na Zgromadzeniu Wspólników.

Struktura udziałów „AGROCHEM PUŁAWY” Sp. z o.o. na dzień 30 czerwca 2019 roku

Udziałowiec	Liczba udziałów	Udział w kapitale zakładowym	Liczba głosów wynikająca z udziałów	Udział w ogólnej liczbie głosów
Grupa Azoty Zakłady Azotowe „Puławy” S.A.	686 391	100%	686 391	100%

REMZAP Sp. z o.o.

Kapitał zakładowy REMZAP Sp. z o.o. wynosi 1 811 670 zł. Składa się na niego 25 881 udziałów o wartości nominalnej 70 zł każdy. Wszystkie udziały są zwykłe i uprawniają do jednego głosu na Zgromadzeniu Wspólników.

Struktura udziałów REMZAP Sp. z o.o. na dzień 30 czerwca 2019 roku

Udziałowiec	Liczba udziałów	Udział w kapitale zakładowym	Liczba głosów wynikająca z udziałów	Udział w ogólnej liczbie głosów
Grupa Azoty Zakłady Azotowe „Puławy” S.A.	24 486	94,61%	24 486	96,33%
Pozostali wspólnicy	933	3,60%	933	3,67%
Udziały umorzone	462	1,79%	0	0,00%
Razem	25 881	100,00%	25 419	100,00%

PROZAP Sp. z o.o.

Kapitał zakładowy PROZAP Sp. z o.o. wynosi 826 000 zł. Składa się z 1 652 udziałów o wartości nominalnej 500 zł każdy. Wszystkie udziały są zwykłe i uprawniają do jednego głosu na Zgromadzeniu Wspólników.

Struktura udziałów PROZAP Sp. z o.o. na dzień 30 czerwca 2019 roku

Udziałowiec	Liczba udziałów	Udział w kapitale zakładowym	Liczba głosów wynikająca z udziałów	Udział w ogólnej liczbie głosów
Grupa Azoty Zakłady Azotowe „Puławy” S.A.	1 399	84,69%	1 399	86,20%
KZ NSZZ Solidarność przy PROZAP	20	1,21%	20	1,23%
Osoby fizyczne	204	12,35%	204	12,57%
Udziały umorzone	29	1,76%	-	-
Razem	1 652	100,00%	1 623	100,00%

SCF Natural Sp. z o.o.

Kapitał zakładowy SCF Natural Sp. z o.o. wynosi 15 001 000 zł. Składa się z 150 010 udziałów o wartości nominalnej 100 zł każdy. Wszystkie udziały są zwykłe i uprawniają do jednego głosu na Zgromadzeniu Wspólników.

Struktura udziałów SCF Natural Sp. z o.o. na dzień 30 czerwca 2019 roku

Udziałowiec	Liczba udziałów	Udział w kapitale zakładowym	Liczba głosów wynikająca z udziałów	Udział w ogólnej liczbie głosów
Grupa Azoty Zakłady Azotowe „Puławy” S.A.	150 000	99,99%	150 000	99,99%
Sieć Badawcza Łukasiewicz Instytut Nowych Syntez Chemicznych z siedzibą w Puławach	10	0,01%	10	0,01%
Razem	150 010	100,00%	150 010	100,00%

1.4. Osoby zarządzające i nadzorujące w Jednostce Dominującej

Zarząd Grupy Azoty Zakłady Azotowe „Puławy” S.A.

Imię i nazwisko	Funkcja
	na dzień 30 czerwca 2019 roku
Krzysztof Bednarz	Prezes Zarządu
Krzysztof Homenda	Wiceprezes Zarządu
Izabela Świderek	Wiceprezes Zarządu
Anna Zarzycka-Rzepecka	Wiceprezes Zarządu
Andrzej Skwarek	Członek Zarządu

W okresie od 1 stycznia 2019 roku do 30 czerwca 2019 roku w składzie Zarządu Grupy Azoty Zakłady Azotowe „Puławy” S.A. - nie nastąpiły zmiany.

Rada Nadzorcza Grupy Azoty Zakłady Azotowe „Puławy” S.A.

Imię i nazwisko	Funkcja
	na dzień 30 czerwca 2019 roku
Jacek Nieścior	Przewodniczący RN
Maciej Marzec	Wiceprzewodniczący RN
Wiktor Cwynar	Sekretarz RN
Krzysztof Majcher	Członek RN
Grzegorz Madziarz	Członek RN
Jacek Wójtowicz	Członek RN

W okresie od 1 stycznia 2019 roku do 30 czerwca 2019 roku w składzie Rady Nadzorczej Grupy Azoty Zakłady Azotowe „Puławy” S.A. - nie nastąpiły zmiany.

Komitet Audytu Grupy Azoty Zakłady Azotowe „Puławy” S.A.

Imię i nazwisko	Funkcja	
	na dzień 1 stycznia 2019 roku	na dzień 30 czerwca 2019 roku
Krzysztof Majcher	Przewodniczący KA	Przewodniczący KA
Wiktor Cwynar	Członek KA	Członek KA
Jacek Nieścior	Członek KA	Członek KA

W okresie od 1 stycznia 2019 roku do 30 czerwca 2019 roku w składzie Komitetu Audytu Grupy Azoty Zakłady Azotowe „Puławy” S.A. - nie nastąpiły zmiany.

Prokura

Imię i nazwisko	Funkcja	
	na dzień 1 stycznia 2019 roku	na dzień 30 czerwca 2019 roku
Anna Gol	Prokura łączna	Prokura łączna

Opis działania organów zarządzających

Zarząd Grupy Azoty Zakłady Azotowe „Puławy” S.A. działa na podstawie Statutu Spółki, Regulaminu Zarządu oraz przepisów prawa powszechnie obowiązujących.

Zarząd prowadzi sprawy Spółki i reprezentuje ją we wszystkich czynnościach sądowych i pozasądowych. Do kompetencji Zarządu należą wszelkie sprawy związane z prowadzeniem spraw Spółki niezastrzeżone przepisami prawa lub postanowieniami Statutu dla Walnego Zgromadzenia lub Rady Nadzorczej. Pracami Zarządu kieruje Prezes Zarządu.

Uchwały Zarządu wymagają wszystkie sprawy przekraczające zakres zwykłych czynności Spółki. Każdy z członków Zarządu może domagać się podjęcia uchwały w sprawach dotyczących Spółki. Prezes Zarządu nie może odmówić przedstawienia takiej sprawy pod głosowanie. Prezes Zarządu może jednak zażądać od członków Zarządu domagających się podjęcia określonej uchwały przekazania pozostałym członkom Zarządu uzasadnienia potrzeby podjęcia zgłaszanych uchwał w celu zapewnienia pozostałym członkom Zarządu możliwości pełnego przeanalizowania spraw będących przedmiotem uchwały.

Uchwały Zarządu wymagają w szczególności:

- przyjęcie regulaminu Zarządu;
- przyjęcie regulaminu udzielania darowizn;
- przyjęcie regulaminu organizacyjnego przedsiębiorstwa Spółki;
- tworzenie i likwidacja oddziałów, zakładów, biur, przedstawicielstw oraz innych jednostek;
- powołanie prokurenta;
- zaciąganie i udzielanie pożyczek oraz zaciąganie kredytów;
- emisja obligacji;
- przyjęcie rocznych planów rzeczowo-finansowych oraz strategicznych planów wieloletnich;
- przyjęcie okresowych polityk w zakresie zarządzania określonym ryzykiem;
- przyjęcie sprawozdania finansowego oraz sprawozdania Zarządu z działalności Spółki;

- zaciąganie zobowiązań warunkowych, w tym udzielanie przez Spółkę gwarancji, poręczeń i jakiegokolwiek przyjęcie przez Spółkę odpowiedzialności za cudzy dług oraz wystawianie, akceptowanie, indosowanie na zlecenie weksli oraz udzielanie poręczeń wekslowych;
- rozporządzanie, w tym obciążanie ograniczonymi prawami rzeczowymi oraz nabywanie aktywów trwałych, o wartości rynkowej równej lub przekraczającej 100.000 (sto tysięcy) złotych;
- sprawy, o których rozpatrzenie Zarząd zwraca się do Rady Nadzorczej lub Walnego Zgromadzenia.

W sprawach niewymagających uchwały Zarządu każdy z Członków Zarządu wykonuje powierzone mu funkcje samodzielnie w zakresie dokonanego pomiędzy Członkami Zarządu podziału kompetencji oraz poza zakresem, jeżeli nie może działać właściwy Członek lub wymaga tego dobro Spółki. Każdy Członek Zarządu na prawo do zasięgnięcia informacji o podejmowanych przez innych Członków Zarządu działaniach.

Posiedzenia odbywają się w miarę potrzeby, nie rzadziej niż raz w miesiącu. Posiedzenie zwołuje Prezes Zarządu z własnej inicjatywy lub na wniosek Członka Zarządu. W razie nieobecności Prezesa, posiedzenia zwołuje Wiceprezes Zarządu. Posiedzenia mogą się odbyć i bez formalnego zwołania, jeżeli wszyscy członkowie Zarządu są obecni i żaden z nich nie wniósł sprzeciwu, co do jego odbycia.

Zarząd nie ma uprawnień do podjęcia decyzji o emisji lub wykupie akcji. Zgodnie ze Statutem decyzję w tych sprawach podejmuje Walne Zgromadzenie Spółki.

Opis działania organów nadzorujących

Rada Nadzorcza Grupy Azoty Zakłady Azotowe „Puławy” S.A. składa się z 5 (pięciu) do 9 (dziewięciu) członków, powołanych przez Walne Zgromadzenie Grupy Azoty Zakłady Azotowe „Puławy” S.A.

Tak długo jak Skarb Państwa pozostaje akcjonariuszem Spółki, Minister właściwy do spraw Skarbu Państwa jest uprawniony do powoływania oraz odwoływania jednego członka Rady Nadzorczej Grupy Azoty Zakłady Azotowe „Puławy” S.A. w drodze pisemnego oświadczenia składanego Zarządowi Spółki. Takie powołanie lub odwołanie jest skuteczne z chwilą doręczenia odpowiedniego oświadczenia Zarządowi i nie wymaga uchwały Walnego Zgromadzenia.

Część składu Rady Nadzorczej stanowią członkowie, których wyboru dokonuje się zgodnie z przepisami art. 14 z ustawy o komercjalizacji i niektórych uprawnieniach pracowników.

Członków Rady Nadzorczej powołuje się na okres wspólnej kadencji, trwającej trzy lata.

Członek Rady Nadzorczej powołany przez Walne Zgromadzenie może być odwołany przez Walne Zgromadzenie w każdym czasie, z zastrzeżeniem postanowień dotyczących powoływania członków Rady Nadzorczej przez Ministra Skarbu Państwa oraz Pracowników Spółki.

Zasady działania Rady Nadzorczej określają przepisy powszechnie obowiązujące, Statut Grupy Azoty Zakłady Azotowe „Puławy” S.A. oraz Regulamin Rady Nadzorczej.

Do kompetencji Rady Nadzorczej należy:

- 1) powoływanie i odwoływanie członków Zarządu;
- 2) ustalenie wysokości wynagrodzenia członków Zarządu na podstawie zasad ich kształtowania ustalonych przez Walne Zgromadzenie;
- 3) zawieszanie, z ważnych powodów, w czynnościach poszczególnych lub wszystkich członków Zarządu;
- 4) delegowanie członków Rady Nadzorczej do czasowego wykonywania czynności członków Zarządu, którzy nie mogą sprawować swoich czynności;
- 5) ustalenie wynagrodzenia członka Rady Nadzorczej delegowanego do czasowego wykonywania czynności członka Zarządu w wysokości nieprzekraczającej miesięcznego

- stałego wynagrodzenia Członka Zarządu, którego czynności zostają powierzone oddelegowanemu członkowi Rady Nadzorczej zgodnie z uchwalonymi przez Walne Zgromadzenie zasadami kształtowania wynagrodzeń Członków Zarządu;
- 6) udzielanie zgody członkom Zarządu na zajmowanie stanowisk w organach innych spółek;
 - 7) ocena sprawozdania Zarządu z działalności Spółki oraz sprawozdania finansowego za ubiegły rok obrotowy w zakresie ich zgodności z księgami, dokumentami, jak i ze stanem faktycznym;
 - 8) ocena wniosków Zarządu co do podziału zysku lub pokrycia straty;
 - 9) składanie Walnemu Zgromadzeniu pisemnego sprawozdania z wyników czynności, o których mowa w pkt. 7) i 8) powyżej;
 - 10) ocena sprawozdania Zarządu z działalności grupy kapitałowej oraz skonsolidowanego sprawozdania finansowego grupy kapitałowej za ubiegły rok obrotowy, w zakresie ich zgodności z księgami i dokumentami, jak i ze stanem faktycznym oraz składanie Walnemu Zgromadzeniu sprawozdania z wyników tych czynności, jeżeli obowiązek sporządzenia sprawozdania skonsolidowanego wynika z właściwych przepisów prawa;
 - 11) wybór firmy audytorskiej do przeprowadzenia badania sprawozdania finansowego i skonsolidowanego sprawozdania finansowego grupy kapitałowej;
 - 12) określanie zakresu i terminów przedkładania przez Zarząd rocznych planów rzeczowo-finansowych oraz strategicznych planów wieloletnich;
 - 13) zatwierdzanie strategicznych planów wieloletnich Spółki;
 - 14) zatwierdzanie rocznych planów rzeczowo-finansowych zawierających plany nakładów inwestycyjnych;
 - 15) uchwalanie regulaminu szczegółowo określającego tryb działania Rady Nadzorczej;
 - 16) przyjmowanie jednolitego tekstu Statutu Spółki, przygotowanego przez Zarząd Spółki;
 - 17) zatwierdzanie regulaminu Zarządu Spółki;
 - 18) zatwierdzanie regulaminu organizacyjnego przedsiębiorstwa Spółki,
 - 19) zatwierdzanie regulaminu udzielania darowizn;
 - 20) opiniowanie wszelkich spraw przedkładanych przez Zarząd do rozpatrzenia Walnemu Zgromadzeniu;
 - 21) sporządzanie dla Zwyczajnego Walnego Zgromadzenia sprawozdania z działalności Rady Nadzorczej z uwzględnieniem pracy jej komitetów;
 - 22) sporządzanie dla Zwyczajnego Walnego Zgromadzenia oceny sytuacji w Spółce z uwzględnieniem w szczególności oceny systemów kontroli wewnętrznej i zarządzania ryzykiem;
 - 23) sporządzanie dla Zwyczajnego Walnego Zgromadzenia sprawozdania obejmującego ocenę sposobu wypełnienia przez Spółkę w okresie sprawozdawczym standardów ładu korporacyjnego, w szczególności obowiązków informacyjnych, określonych w Regulaminie Giełdy oraz obowiązujących przepisach prawa;
 - 24) uchwalanie regulaminów wyboru członków organów Spółki przez pracowników.

Do kompetencji Rady Nadzorczej należy również udzielanie Zarządowi zgody na:

- 1) nabycie lub rozporządzenie prawem własności nieruchomości, prawem użytkowania wieczystego, udziałami w nieruchomości lub udziałami w prawie użytkowania wieczystego;

- 2) dokonanie czynności prawnej, jeśli wartość przedmiotu tej czynności prawnej przekracza 6.000.000 (sześć milionów) złotych, z wyłączeniem:
 - a) czynności przewidzianych w zatwierdzonych rocznych planach rzeczowo-finansowych,
 - b) umów zawieranych w zakresie zwykłej, bieżącej działalności operacyjnej przedsiębiorstwa Spółki, tj.: sprzedaży produktów wytwarzanych przez Spółkę, sprzedaży towarów, zakupu surowców, zakupu towarów, materiałów do produkcji;
- 3) zawarcie przez Spółkę umowy darowizny lub innej o podobnym skutku, jeśli wartość przedmiotu tej czynności przekracza 20.000 (dwadzieścia tysięcy) złotych lub 0,1% sumy aktywów Spółki oraz zwolnienie z długu lub dokonanie innej czynności prawnej o podobnym skutku, jeśli wartość przedmiotu tej czynności przekracza 20.000 (dwadzieścia tysięcy) złotych lub 0,1% sumy aktywów Spółki;
- 4) zawarcie istotnej umowy z podmiotem powiązaniem, z wyjątkiem umów zawieranych w zakresie zwykłej, bieżącej działalności operacyjnej przedsiębiorstwa Spółki, tj.: sprzedaży produktów wytwarzanych przez Spółkę, zakupu surowców, materiałów do produkcji, zawieranych na warunkach rynkowych;
- 5) zawarcie lub zmiana umowy o usługi prawne, usługi marketingowe, usługi w zakresie stosunków międzyludzkich (public relations) i komunikacji społecznej oraz usługi doradztwa związanego z zarządzaniem, jeżeli wysokość wynagrodzenia przewidzianego łącznie za świadczone usługi przekracza kwotę 500.000 (pięćset tysięcy) złotych netto w stosunku rocznym, lub w której ryczałtowa lub maksymalna wysokość wynagrodzenia nie jest przewidziana;
- 6) przyjęcie okresowych polityk w zakresie zarządzania określonym ryzykiem;
- 7) założenie lub współfinansowanie przez Spółkę fundacji lub innych organizacji nie będących spółkami handlowymi;
- 8) utworzenie zakładu, biura, oddziału lub przedstawicielstwa Spółki za granicą;
- 9) wykonywanie prawa głosu na walnym zgromadzeniu lub na zgromadzeniu wspólników spółek, w których Spółka posiada co najmniej 50 % (pięćdziesiąt procent) akcji lub udziałów, w sprawach:
 - a) zmiany Statutu lub umowy spółki,
 - b) podwyższenia lub obniżenia kapitału zakładowego,
 - c) połączenia, przekształcenia lub podziału spółki,
 - d) zbycia akcji lub udziałów spółki,
 - e) zbycia i wydzierżawienia przedsiębiorstwa spółki lub jego zorganizowanej części oraz ustanowienia na nich ograniczonego prawa rzeczowego i nabycia oraz zbycia prawa własności nieruchomości, prawa użytkowania wieczystego nieruchomości lub udziału w prawie własności nieruchomości lub prawie wieczystego użytkowania nieruchomości,
 - f) rozwiązania i likwidacji spółki,
- 10) zawiązanie przez Spółkę innej spółki lub przystąpienie przez Spółkę do innej spółki.

Posiedzenia Rady Nadzorczej Spółki zwoływane są przez Przewodniczącego bądź Wiceprzewodniczącego Rady Nadzorczej w każdym przypadku, gdy wymaga tego interes Spółki, nie rzadziej jednak niż raz na dwa miesiące. Przewodniczący Rady Nadzorczej ma obowiązek zwołać posiedzenie Rady na pisemny wniosek każdego z Członków Rady lub Zarządu Grupy Azoty Zakłady Azotowe „Puławy” S.A. Każdy z Członków Rady oraz Zarząd Spółki może wnosić o umieszczenie poszczególnych spraw w porządku obrad planowanego posiedzenia Rady.

Członkowie Rady mogą uczestniczyć w posiedzeniu przy wykorzystaniu środków bezpośredniego porozumiewania się na odległość w postaci tele- lub wideokonferencji, umożliwiającą równoczesne komunikowanie się oraz identyfikację, co najmniej Przewodniczącego Rady.

W przypadku głosowania przy użyciu tele- lub wideokonferencji, Członkowie Rady oddają głosy przekazując Przewodniczącemu ustne oświadczenia, co do rodzaju głosu oddanego na daną uchwałę.

Rada Nadzorcza Grupy Azoty Zakłady Azotowe „Puławy” S.A. może podejmować uchwały w trybie pisemnym na posiedzeniu bądź przy wykorzystaniu środków bezpośredniego porozumiewania się na odległość. Podjęcie uchwały przy wykorzystaniu środków bezpośredniego porozumiewania się na odległość wymaga uzasadnienia oraz uprzedniego przedstawienia projektu uchwały wszystkim Członkom Rady Nadzorczej.

Podejmowanie uchwał przy wykorzystaniu środków bezpośredniego porozumiewania się na odległość nie dotyczy wyborów Przewodniczącego, Wiceprzewodniczącego i Sekretarza Rady, powołania Członków Zarządu oraz odwołania i zawieszenia w czynnościach tych osób, innych spraw osobowych, a także innych spraw podejmowanych w głosowaniu tajnym.

Rada Nadzorcza Grupy Azoty Zakłady Azotowe „Puławy” S.A. powołuje ze swojego składu Komitet Audytu Grupy Azoty Zakłady Azotowe „Puławy” S.A. i może powołać Komitet Wynagrodzeń Grupy Azoty Zakłady Azotowe „Puławy” S.A.

Komitet Audytu

Komitet Audytu Grupy Azoty Zakłady Azotowe „Puławy” S.A. składa się z co najmniej trzech osób, wybranych spośród członków Rady Nadzorczej. Przynajmniej jeden członek Komitetu Audytu powinien posiadać wiedzę i umiejętności w zakresie rachunkowości lub badania sprawozdań finansowych. Członkowie Komitetu Audytu powinni ponadto posiadać wiedzę i umiejętności z zakresu branży, w której działa Spółka, przy czym warunek ten uznaje się za spełniony, jeżeli przynajmniej jeden członek Komitetu Audytu posiada wiedzę i umiejętności z zakresu tej branży lub poszczególni członkowie w określonych zakresach posiadają wiedzę i umiejętności z zakresu tej branży. Członkowie Rady Nadzorczej delegowani do indywidualnego wykonywania czynności nadzoru w ramach Komitetu Audytu muszą spełniać kryteria niezależności zgodnie z postanowieniami Załącznika Nr I ust 4 do Zalecenia Komisji Europejskiej z dnia 15 lutego 2005 roku dotyczącego roli dyrektorów nie wykonawczych lub będącymi członkami rady nadzorczej spółek giełdowych i komisji rady (nadzorczej) (Dz. U. UE L 52/51 z 25.02.2005r).

Do zadań Komitetu należy w szczególności:

- 1) realizacja zadań przewidziana dla Komitetu Audytu w ustawie z dnia 11 maja 2017 roku o biegłych rewidentach, firmach audytorskich oraz nadzorze publicznym, Statucie Spółki oraz uchwałach Rady Nadzorczej;
- 2) przyjmowanie planów audytu wewnętrznego, zgodnie z obowiązującą w Spółce regulacją;
- 3) ocena realizacji planów audytu wewnętrznego;
- 4) przyjmowanie regulacji określających zasady funkcjonowania audytu wewnętrznego;
- 5) przyjmowanie sprawozdań z działalności jednostki właściwej do spraw audytu wewnętrznego;
- 6) badanie warunków funkcjonowania jednostki właściwej do spraw audytu wewnętrznego;
- 7) w razie uzasadnionej potrzeby, zlecenie doraźnych zadań audytowych lub kontrolnych;
- 8) w razie uzasadnionej potrzeby, wspieranie audytu wewnętrznego w sytuacjach zidentyfikowania nieprawidłowości lub braku możliwości prawidłowej realizacji zadań przypisanych do jednostki właściwej do spraw audytu wewnętrznego;

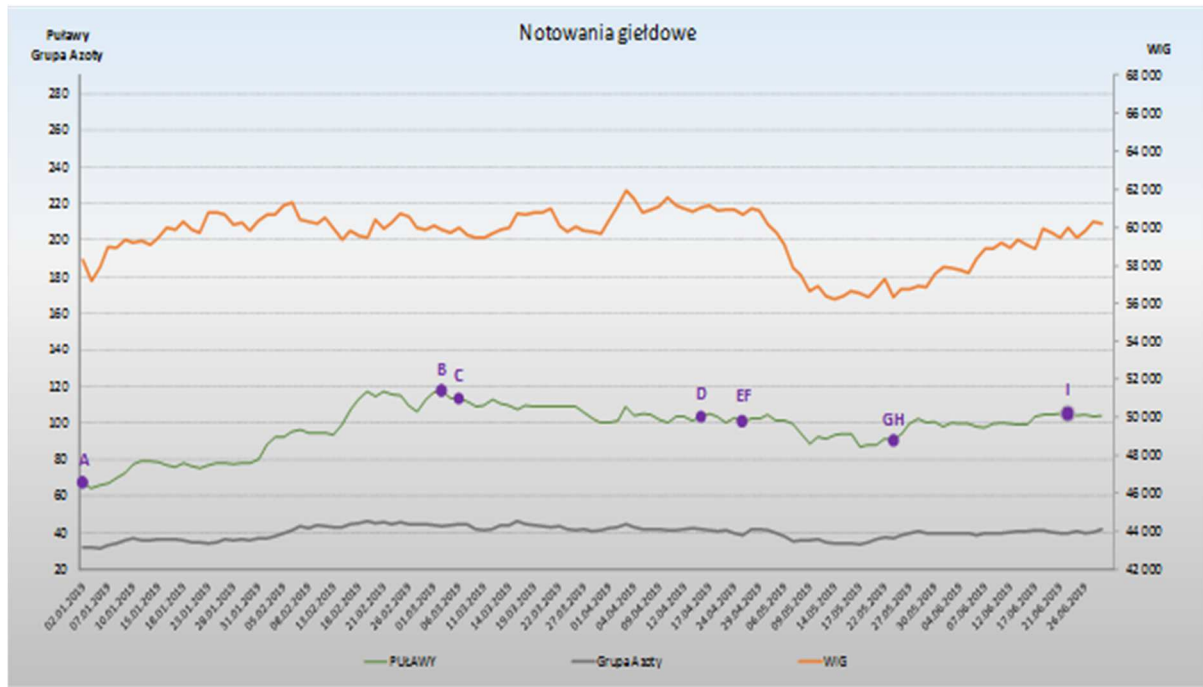
- 9) monitorowanie spraw związanych z kontrolami wewnętrznymi oraz zewnętrznymi przeprowadzanymi w Spółce;
- 10) w razie uzasadnionej potrzeby, przeprowadzanie badań wybranych zdarzeń lub obszarów funkcjonowania Spółki;
- 11) wykonywanie innych zadań zleconych Komitetowi przez Radę Nadzorczą.

1.5. Sytuacja Grupy Azoty Zakłady Azotowe „Puławy” S.A. na rynku kapitałowym

Na dzień 28 czerwca 2019 roku (piątek) kurs akcji spółki Grupa Azoty Zakłady Azotowe „Puławy” S.A. wyniósł 104,00 zł/akcję, odnotowując wzrost o 55,22% w relacji do kursu zamknięcia z 2 stycznia 2019 roku, wynoszącego 67,00 zł/akcję. W tym samym okresie wartość indeksu WIG wzrosła o 3,25%. Najniższą wartość akcji spółki Grupa Azoty Zakłady Azotowe „Puławy” S.A., tj. 64,00 zł/akcję odnotowano w dniu 3 stycznia 2019 roku, najwyższą, tj. 117,00 zł/akcję – w dniu 19 i 21 lutego 2019 roku oraz 4 marca 2019 roku. Na koniec czerwca 2019 roku kapitalizacja Spółki wyniosła 1 988 mln zł.

Najważniejsze wydarzenia na tle notowań Grupy Azoty Zakłady Azotowe „Puławy” S.A. w I półroczu 2019 roku:

- A. **2 stycznia 2019** – zarejestrowanie w Krajowym Rejestrze Sądowym połączenia spółek Grupa Azoty Zakłady Azotowe „Puławy” S.A. (spółka przejmująca) i Elektrownia Puławy Sp. z o.o. (spółka przejmowana);
- B. **4 marca 2019** - dokonanie przez Grupę Azoty Zakłady Azotowe „Puławy” S.A. odpisu aktualizującego w wysokości 3,45 mln zł, zmniejszającego wartość posiadanych akcji Zakładów Azotowych Chorzów S.A., spółki zależnej Grupy Azoty Zakłady Azotowe „Puławy” S.A.;
- C. **6 marca 2019** - zmiana polityki rachunkowości przez Grupę Azoty Zakłady Azotowe „Puławy” S.A. oraz jej wpływ na jednostkowy wynik netto Spółki za 2018 rok w wysokości (-) 10,8 mln zł, i na niepodzielony wynik z lat ubiegłych (+) 40,4 mln zł;
- D. **16 kwietnia 2019** – uchwała Zarządu Grupy Azoty Zakłady Azotowe „Puławy” S.A. w sprawie wstępnego przyjęcia oferty Konsorcjum w postępowaniu przetargowym na wybór Generalnego Realizatora Inwestycji dla projektu pn. „Budowa Bloku Energetycznego w oparciu o paliwo węglowe w Puławach”;
- E. **25 kwietnia 2019** – publikacja wyników finansowych Grupy Azoty Zakłady Azotowe „Puławy” S.A. za rok 2018 ze skonsolidowanym zyskiem netto 55,3 mln zł;
- F. **25 kwietnia 2019** – publikacja szacunkowych wybranych skonsolidowanych wyników finansowych Grupy Kapitałowej Grupa Azoty Zakłady Azotowe „Puławy” S.A. za pierwszy kwartał 2019 roku z zyskiem netto 168,1 mln zł;
- G. **23 maja 2019** - publikacja wyników za pierwszy kwartał 2019 roku Grupy Azoty Zakłady Azotowe „Puławy” S.A. ze skonsolidowanym zyskiem netto 167,9 mln zł;
- H. **23 maja 2019** - przedłużenie obowiązywania Kontraktów Indywidualnych z Polskim Górnictwem Naftowym i Gazownictwem S.A. do 30 września 2022 roku;
- I. **24 czerwca 2019** - uchwała Zwyczajnego Walnego Zgromadzenia Grupy Azoty Zakłady Azotowe „Puławy” S.A. w sprawie wypłaty dywidendy za 2018 rok.



2. Perspektywy rozwoju

Grupa Azoty Zakłady Azotowe „Puławy” S.A. jest Jednostką Dominującą Grupy Kapitałowej Grupa Azoty Zakłady Azotowe „Puławy” S.A. i prowadzi strategię rozwoju koncentrując się na pomnażaniu ekonomicznej wartości dodanej w dłuższej perspektywie.

W obszarze działań rozwojowych Grupa Azoty Zakłady Azotowe „Puławy” S.A. koncentruje się na gruntownym rozpoznaniu potrzeb klientów, zaspokojeniu ich wymagań i dostarczeniu wartości dodanej z każdym oferowanym produktem. Bliskie relacje z klientami Spółki pozwalają na doskonalenie produktów i ich rozwój w kierunku zaspokajania oczekiwań rynkowych dla poszczególnych wyrobów Spółki.

Uwarunkowania rynkowe działalności Grupy Azoty Zakłady Azotowe „Puławy” S.A., a w szczególności zdecydowane różnice cen podstawowych surowców w różnych regionach zglobalizowanego rynku, wymagają podejmowania skutecznych działań, mających na celu poprawę pozycji konkurencyjnej. Szczególną uwagę w obszarze rozwoju Grupa Azoty Zakłady Azotowe „Puławy” S.A. przywiązuje do pełniejszego rozpoznania i zaspokojenia potrzeb odbiorcy końcowego.

Programy i projekty rozwojowe prowadzone przez Grupę Azoty Zakłady Azotowe „Puławy” S.A. obejmują kompletny łańcuch wartości, ze szczególnym uwzględnieniem procesów produkcji, technologii wytwarzania wyrobów, procesów logistycznych, technologii aplikacji i efektywności wykorzystania produktów oraz procedur, narzędzi i technik obsługi klientów.

Celem Spółki jest utrzymanie silnej pozycji rynkowej poprzez realizację zintegrowanego modelu biznesowego, który pozwala na elastyczne dostosowanie profilu produkcji i dystrybucji do aktualnej sytuacji w otoczeniu Spółki. Model ten opiera się na następujących celach strategicznych:

- wzrost innowacyjności (rozwój nowych niszowych produktów, nowe i zmodyfikowane produkty i usługi, innowacyjna wartość dla klienta, zacieśnianie współpracy z nauką i klientami);
- wzrost efektywności operacyjnej (redukcja kosztów, zarządzanie marżami, dywersyfikacja surowcowa);

- optymalizacja kosztów i zasobów (efektywność energetyczna i procesowa, pozyskiwanie zewnętrznych źródeł finansowania, umarzanie kapitału własnego);
- inwestycje w kapitał ludzki (wzrost doświadczenia i kompetencji, zarządzanie wiedzą, budowanie relacji).

Wszystkie Spółki z Grupy Kapitałowej Grupa Azoty Zakłady Azotowe „Puławy” S.A. przywiązują istotną wagę do kwestii środowiska naturalnego i bezpieczeństwa pracy i realizują zadania w kierunku ograniczenia uciążliwości działalności produkcyjnej spółek.

Istotnym obszarem działań badawczo-rozwojowych Grupy Kapitałowej jest ciągłe ulepszanie i rozszerzanie zakresu oferty produktowej i potencjału wytwórczego z wykorzystaniem efektu skali, nowych zastosowań wytwarzanych produktów, a także koncentrowanie się na aspektach środowiskowych, również poprzez realizację projektów badawczych w obszarze „zielonej chemii” (biotechnologie, bioproceny, wyroby biodegradowalne).

3. Podstawowy zakres działalności podmiotów Grupy Kapitałowej Grupa Azoty Zakłady Azotowe „Puławy” S.A.

Jednostka Dominująca	
Grupa Azoty Zakłady Azotowe "Puławy" S.A.	<ul style="list-style-type: none"> • produkcja podstawowych chemikaliów, nawozów i związków azotowych, wyrobów z tworzyw sztucznych; • produkcja pozostałych wyrobów chemicznych; • wytwarzanie, przesyłanie i dystrybucja energii elektrycznej; • produkcja i dystrybucja ciepła (pary wodnej i gorącej wody); • pobór i uzdatnianie wody, rozprowadzanie wody; • gospodarowanie ściekami i odpadami, działalność związana z rekultywacją; • handel hurtowy i detaliczny, z wyłączeniem handlu pojazdami samochodowymi.
Spółki konsolidowane	
GZNF "Fosfory" Sp. z o.o.	<ul style="list-style-type: none"> • produkcja i sprzedaż nawozów mineralnych i produktów chemicznych; • świadczenie usług przeładunkowych i magazynowania dla towarów sypkich i płynnych z wykorzystaniem posiadanych terminali i nabrzeży do obsługi statków; • świadczenie usług laboratoryjnych; • wynajem nieruchomości.
Zakłady Azotowe Chorzów S.A.	<ul style="list-style-type: none"> • produkcja i sprzedaż nawozów; • produkcja i sprzedaż chemii technicznej i chemii spożywczej; • produkcja i dystrybucja energii cieplnej; • dystrybucja mediów (energia elektryczna i woda pitna); • dzierżawa majątku i wynajem powierzchni użytkowych.
„AGROCHEM PUŁAWY” Sp. z o.o.	<ul style="list-style-type: none"> • handel nawozami mineralnymi; • handel środkami ochrony roślin; • skup i sprzedaż zbóż paszowych i konsumpcyjnych; • handel kwalifikowanymi nasionami zbóż; • handel koncentratami paszowymi i paszami pełnoporcjowymi; • skup/ dystrybucja płodów rolnych; • produkcja nawozów mieszanych, tzw. blendingów.
REMZAP Sp. z o.o.	<ul style="list-style-type: none"> • roboty budowlano-montażowe; • remonty mechaniczne, budowlane i elektryczne na instalacjach produkcyjnych.
PROZAP Sp. z o.o.	<ul style="list-style-type: none"> • projektowanie budowlane, urbanistyczne i technologiczne; • nabywanie i sprzedaż prac badawczo – rozwojowych, programowych, koncepcyjnych, analitycznych i przedprojektowych, dotyczących rozwoju i modernizacji oraz realizacji procesów inwestycyjnych w zakresie instalacji produkcyjnych.

SCF Natural Sp. z o.o.	<ul style="list-style-type: none"> • produkcja i sprzedaż granulatów i ekstraktów chmielowych; • sprzedaż ekstraktów roślinnych; • usługowy przerób chmielu; • usługi laboratoryjne; • wynajem powierzchni magazynowych.
Spółki wyceniane metodą praw własności	
Bałtycka Baza Masowa Sp. z o.o.	<ul style="list-style-type: none"> • przeładunek, magazynowanie oraz pakowanie towarów • cumowanie statków
Pozostałe podmioty zależne	
STO-ZAP Sp. z o.o.	<ul style="list-style-type: none"> • działalność gastronomiczna i handlowa • produkcja napojów • usługi sprzątnia

4. Działalność podmiotów Grupy Kapitałowej Grupa Azoty Zakłady Azotowe „Puławy” S.A.

4.1. Wyniki finansowe

Sprawozdania z całkowitych dochodów:

A. Grupa Azoty Zakłady Azotowe „Puławy” S.A. (w tys. zł)

Wyszczególnienie	01.01.2019-30.06.2019**	01.01.2018-30.06.2018*	Dynamika
1	2	3	4=(2/3)
Przychody z działalności operacyjnej	1 728 152	1 549 860	111,5%
Koszty działalności operacyjnej	-1 402 436	-1 440 607	97,4%
Wynik na działalności operacyjnej	325 716	109 253	298,1%
EBITDA	438 961	204 424	214,7%
Zysk/strata brutto ***	286 021	120 101	238,2%
Zysk/strata netto	225 760	95 522	236,3%

* dane po przekształceniach

** w tym: wpływ wdrożenia od 1 stycznia 2019 roku nowego MSSF 16 Leasing, przy zastosowaniu podejścia zmodyfikowanego retrospektywnego, bez korygowania danych porównawczych na dzień pierwszego zastosowania.

*** Wpływ na wynik brutto - zdarzenia jednorazowe o charakterze niepieniężnym, w tym:

- na 30 czerwca 2018 roku - wartości akcji Zakładów Azotowych Chorzów S.A.– odpis ujęty w sprawozdaniu z całkowitych dochodów w obszarze działalności finansowej (koszty finansowe) w kwocie 8,2 mln zł;
- na 30 czerwca 2019 roku - wartości akcji Zakładów Azotowych Chorzów S.A.– odpis ujęty w sprawozdaniu z całkowitych dochodów w obszarze działalności finansowej (koszty finansowe) w kwocie 39,2 mln zł;

B. Grupa Kapitałowa Grupa Azoty Zakłady Azotowe „Puławy” S.A. (w tys. zł)

Wyszczególnienie	01.01.2019-30.06.2019**	01.01.2018-30.06.2018*	Dynamika
1	2	3	4=(2/3)
Przychody z działalności operacyjnej	1 958 886	1 766 679	110,9%
Koszty działalności operacyjnej	-1 650 283	-1 681 315	98,2%
Wynik na działalności operacyjnej	308 603	85 364	361,5%
EBITDA	430 881	189 552	227,3%
Zysk/strata brutto ***	307 639	106 185	289,7%
Zysk/strata netto	247 938	85 665	289,4%

* dane po przekształceniach

** w tym: wpływ wdrożenia od 1 stycznia 2019 roku nowego MSSF 16 Leasing, przy zastosowaniu podejścia zmodyfikowanego retrospektywnego, bez korygowania danych porównawczych na dzień pierwszego zastosowania.

*** Wpływ na wynik brutto - zdarzenia jednorazowe o charakterze niepieniężnym, w tym:

- na 30.06.2018 roku - odpis aktualizujący wartość majątku i wartości niematerialnych Oddziału Produkcji Organicznej (OPO) w Zakładach Azotowych Chorzów S.A. - ujęty w tej Spółce w sprawozdaniu z całkowitych dochodów w obszarze pozostałej działalności operacyjnej (pozostałe koszty operacyjne) w kwocie 6,8 mln zł.
- na 30.06.2019 roku - odpis aktualizujący wartość aktywów przypisanych do ośrodka wypracowującego środki pieniężne CGU (oprócz OPO) „Pozostała działalność” w Zakładach Azotowych Chorzów S.A. - ujęty w tej Spółce w sprawozdaniu z całkowitych dochodów w obszarze pozostałej działalności operacyjnej (pozostałe koszty operacyjne) w kwocie 7,8 mln zł oraz korekty konsolidacyjne: odpis aktualizujący PWUG w kwocie 17,4 mln zł.

Struktura geograficzna przychodów

A. Grupa Azoty Zakłady Azotowe „Puławy” S.A. (w tys. zł)

Przychody ze sprzedaży	01.01.2019-30.06.2019		01.01.2018-30.06.2018		Dynamika
	Wartość	Struktura	Wartość	Struktura	
Sprzedaż krajowa	1 103 544	63,8%	920 669	59,4%	119,9%
Sprzedaż za granicę	616 633	35,7%	622 695	40,2%	99,0%
Przychody ze sprzedaży	1 720 177	99,5%	1 543 364	99,6%	111,5%
Pozostałe przychody operacyjne	7 975	0,5%	6 496	0,4%	122,8%
Przychody z działalności operacyjnej	1 728 152	100,0%	1 549 860	100,0%	111,5%

B. Grupa Kapitałowa Grupa Azoty Zakłady Azotowe „Puławy” S.A. (tys. zł)

Przychody ze sprzedaży	01.01.2019-30.06.2019		01.01.2018-30.06.2018		Dynamika
	Wartość	Struktura	Wartość	Struktura	
Sprzedaż krajowa	1 311 424	67,0%	1 121 621	63,5%	116,9%
Sprzedaż za granicę	638 801	32,6%	637 826	36,1%	100,2%
Przychody ze sprzedaży	1 950 225	99,6%	1 759 447	99,6%	110,8%
Pozostałe przychody operacyjne	8 661	0,4%	7 232	0,4%	119,8%
Przychody z działalności operacyjnej	1 958 886	100,0%	1 766 679	100,0%	110,9%

W okresie od 1 stycznia 2019 roku do 30 czerwca 2019 roku w relacji do analogicznego okresu roku ubiegłego przychody ze sprzedaży:

- Grupy Azoty Zakłady Azotowe „Puławy” S.A. były większe o 176,8 mln zł (tj. o 11,5%), w tym: z tytułu sprzedaży krajowej odnotowano wzrost o 182,9 mln zł (tj. o 19,9%), a z tytułu sprzedaży za granicę spadek o 6,1 mln zł (tj. o 1,0%);
- Grupy Kapitałowej Grupa Azoty Zakłady Azotowe „Puławy” S.A. były większe o 190,8 mln zł (tj. o 10,8%), w tym: z tytułu sprzedaży krajowej o 189,8 mln zł (tj. o 16,9%), a z tytułu sprzedaży za granicę o 1,0 mln zł (tj. o 0,2%).

Wartość sprzedaży podstawowych grup produktów

A. Grupa Azoty Zakłady Azotowe „Puławy” S.A. (w tys. zł)

Wyszczególnienie	01.01.2019-30.06.2019		01.01.2018-30.06.2018		Dynamika
	Kwota	Struktura	Kwota	Struktura	
1	2	3	4	5	6=2/4
Podstawowe produkty nawozowe	964 064	56,0%	770 939	50,0%	125,1%
Podstawowe produkty chemiczne	658 452	38,3%	666 579	43,2%	98,8%
Pozostała sprzedaż	97 661	5,7%	105 846	6,8%	92,3%
Ogółem przychody ze sprzedaży	1 720 177	100,0%	1 543 364	100,0%	111,5%

B. Grupa Kapitałowa Grupa Azoty Zakłady Azotowe „Puławy” S.A. (tys. zł)

Wyszczególnienie	01.01.2019 - 30.06.2019		01.01.2018 - 30.06.2018		Dynamika
	Kwota	Struktura	Kwota	Struktura	
1	2	3	4	5	6=2/4
Podstawowe produkty nawozowe	1 090 799	55,9%	866 140	49,2%	125,9%
Podstawowe produkty chemiczne	683 098	35,0%	692 575	39,4%	98,6%
Pozostała sprzedaż	176 328	9,1%	200 732	11,4%	87,8%
Ogółem przychody ze sprzedaży	1 950 225	100,0%	1 759 447	100,0%	110,8%

W okresie od 1 stycznia do 30 czerwca 2019 roku w relacji do analogicznego okresu roku ubiegłego odnotowano:

- w Grupie Azoty Zakłady Azotowe „Puławy” S.A.:
 - wzrost przychodów ze sprzedaży „podstawowych produktów nawozowych” o 193,1 mln zł (tj. o 25,1%) – głównie z tytułu wyższych cen sprzedaży nawozów azotowych;
 - spadek przychodów ze sprzedaży w grupie „podstawowe produkty chemiczne” o 8,1 mln zł (tj. o 1,2%) – głównie z tytułu niższych cen sprzedaży melaminy i kaprolaktamu, co częściowo zostało zrekompensowane wyższymi cenami sprzedaży mocznika oraz wyższymi wolumenami sprzedaży NOXy®;
 - spadek przychodów ze sprzedaży pozostałej o 8,2 mln zł (tj. o 7,7%) - głównie z tytułu występującej dodatkowo w I półroczu 2018 roku sprzedaży gazu ziemnego, co zostało częściowo zrekompensowane dodatkową sprzedażą mocznika (towaru), która miała miejsce w I półroczu 2019 roku oraz wyższymi wolumenami sprzedaży amoniaku.
- w Grupie Kapitałowej Grupa Azoty Zakłady Azotowe „Puławy” S.A.:
 - wzrost przychodów ze sprzedaży w grupie „podstawowe produkty nawozowe” o 224,7 mln zł (tj. o 25,9%) – głównie z tytułu wyższych cen sprzedaży nawozów;
 - spadek przychodów ze sprzedaży „podstawowych produktów chemicznych” o 9,5 mln zł (tj. o 1,4%) – głównie z tytułu niższych cen sprzedaży melaminy i kaprolaktamu, co częściowo zostało zrekompensowane wyższymi cenami sprzedaży mocznika oraz wyższymi wolumenami sprzedaży NOXy®;
 - spadek przychodów ze sprzedaży pozostałej o 24,4 mln zł (tj. o 12,2%) – głównie z tytułu występującej dodatkowo w I półroczu 2018 roku sprzedaży gazu ziemnego oraz mniejszej sprzedaży zbóż.

Struktura kosztów w układzie rodzajowym

A. Grupa Azoty Zakłady Azotowe „Puławy” S.A. (w tys. zł)

Wyszczególnienie	01.01.2019 - 30.06.2019*		01.01.2018 - 30.06.2018		Dynamika
	Kwota	Struktura	Kwota	Struktura	
1	2	3	4	5	6=2/4
Amortyzacja majątku trwałego	112 931*	8,2%	94 882	6,7%	119,0%
Zużycie materiałów i energii	837 579	60,9%	927 032	65,2%	90,4%
Usługi obce	147 066	10,7%	149 837	10,5%	98,2%
Koszty świadczeń pracowniczych	223 140	16,2%	198 146	13,9%	112,6%
Podatki i opłaty	37 901	2,8%	33 855	2,4%	112,0%
Inne koszty	16 423	1,2%	18 019	1,3%	91,1%
Ogółem koszty układu rodzajowego	1 375 040	100,0%	1 421 771	100,0%	96,7%

* w tym: wpływ wdrożenia od 1 stycznia 2019 roku nowego MSSF 16 Leasing, przy zastosowaniu podejścia zmodyfikowanego retrospektywnego, bez korygowania danych porównawczych na dzień pierwszego zastosowania.

B. Grupa Kapitałowa Grupa Azoty Zakłady Azotowe „Puławy” S.A. (tys. zł)

Wyszczególnienie	01.01.2019 - 30.06.2019*		01.01.2018 - 30.06.2018		Dynamika
	Kwota	Struktura	Kwota	Struktura	
1	2	3	4	5	6=2/4
Amortyzacja majątku trwałego	121 910*	7,8%	103 852	6,4%	117,39%
Zużycie materiałów i energii	946 959	60,6%	1 025 794	63,5%	92,31%
Usługi obce	165 341	10,6%	177 828	11,0%	92,98%
Koszty świadczeń pracowniczych	268 498	17,2%	244 922	15,2%	109,63%
Podatki i opłaty	42 430	2,7%	39 483	2,5%	107,46%
Inne koszty	18 324	1,1%	22 282	1,4%	82,24%
Ogółem koszty układu rodzajowego	1 563 462	100,0%	1 614 161	100,0%	96,86%

* w tym: wpływ wdrożenia od 1 stycznia 2019 roku nowego MSSF 16 Leasing, przy zastosowaniu podejścia zmodyfikowanego retrospektywnego, bez korygowania danych porównawczych na dzień pierwszego zastosowania.

Struktura kosztów działalności kontynuowanej w układzie kalkulacyjnym

A. Grupa Azoty Zakłady Azotowe „Puławy” S.A. (w tys. zł)

Wyszczególnienie	01.01.2019 - 30.06.2019*		01.01.2018 - 30.06.2018		Dynamika
	Kwota	Struktura	Kwota	Struktura	
1	2	3	4	5	6=2/4
Koszt wytworzenia sprzedanych produktów	1 167 247	83,2%	1 196 803	83,1%	97,5%
Wartość sprzedanych towarów i materiałów	26 583	1,9%	37 091	2,6%	71,7%
Koszty ogólnego zarządu	89 205	6,4%	87 736	6,1%	101,7%
Koszty sprzedaży	111 852	8,0%	112 509	7,8%	99,4%
Pozostałe koszty operacyjne	7 549	0,5%	6 468	0,4%	116,7%
Razem koszty działalności operacyjnej	1 402 436*	100,0%	1 440 607	100,0%	97,4%

* w tym: wpływ wdrożenia od 1 stycznia 2019 roku nowego MSSF 16 Leasing, przy zastosowaniu podejścia zmodyfikowanego retrospektywnego, bez korygowania danych porównawczych na dzień pierwszego zastosowania.

B. Grupa Kapitałowa Grupa Azoty Zakłady Azotowe „Puławy” S.A. (tys. zł)

Wyszczególnienie	01.01.2019 - 30.06.2019*		01.01.2018 - 30.06.2018		Dynamika Kwota
	Kwota	Struktura	Kwota	Struktura	
1	2	3	4	1	2
Koszt wytworzenia sprzedanych produktów	1 290 309	78,2%	1 316 172	78,3%	98,0%
Wartość sprzedanych towarów i materiałów	89 999	5,5%	109 672	6,5%	82,1%
Koszty ogólnego zarządu	106 743	6,5%	108 891	6,5%	98,0%
Koszty sprzedaży	129 412	7,8%	132 651	7,9%	97,6%
Pozostałe koszty operacyjne**	33 820	2,0%	13 929	0,8%	242,8%
Razem koszty działalności operacyjnej	1 650 283*	100,0%	1 681 315	100,0%	98,2%

* w tym: wpływ wdrożenia od 1 stycznia 2019 roku nowego MSSF 16 Leasing, przy zastosowaniu podejścia zmodyfikowanego retrospektywnego, bez korygowania danych porównawczych na dzień pierwszego zastosowania.

** Wpływ na pozostałe koszty operacyjne miały odpisy aktualizujące:

- na 30.06.2018 roku - odpis aktualizujący wartość majątku i wartości niematerialnych Oddziału Produkcji Organicznej (OPO) w Zakładach Azotowych Chorzów S.A. - ujęty w tej Spółce w sprawozdaniu z całkowitych dochodów w obszarze pozostałej działalności operacyjnej (pozostałe koszty operacyjne) w kwocie 6,8 mln zł.

- na 30.06.2019 roku - odpis aktualizujący wartość aktywów przypisanych do ośrodka wypracowującego środki pieniężne CGU (oprócz OPO) „Pozostała działalność” w Zakładach Azotowych Chorzów S.A. - ujęty w tej Spółce w sprawozdaniu z całkowitych dochodów w obszarze pozostałej działalności operacyjnej (pozostałe koszty operacyjne) w kwocie 7,8 mln zł oraz korekty konsolidacyjne: odpis aktualizujący PWUG w kwocie 17,4 mln zł.

Struktura wyniku finansowego Grupy Kapitałowej Grupa Azoty Zakłady Azotowe „Puławy” S.A. (w tys. zł)

1.01.2019-31.03.2019**	1.04.2019-30.06.2019**	1.04.2018-30.06.2018*	Dynamika	Wyszczególnienie	1.01.2019-30.06.2019**	1.01.2018-30.06.2018*	Dynamika
1	2	3	4=2/3	5	6	7	8=6/7
165 560	60 200	4 457	1350,7%	Grupa Azoty Zakłady Azotowe „Puławy” S.A.	225 760	95 522	236,3%
(197)	(222)	(215)	103,3%	PROZAP Sp. z o.o.	(419)	(477)	87,8%
(970)	2 210	1 201	184,0%	REMZAP Sp. z o.o.	1 240	1 308	94,8%
(87)	(261)	(227)	115,0%	SCF Natural Sp. z o.o.	(348)	(77)	451,9%
(2 147)	(10 915)	(9 352)	116,7%	Zakłady Azotowe Chorzów S.A.****	(13 062)	(11 696)	111,7%
6 022	4 240	(623)	-	GZNF „Fosfory” Sp. z o.o.	10 262	426	2408,9%
1 878	(1 644)	(7 340)	22,4%	"AGROCHEM PUŁAWY" Sp. z o.o.	234	(9 138)	-
		(59)	-	Elektrownia Puławy Sp. z o.o.***		(59)	-
170 059	53 608	(12 158)	-	Zysk/(strata) netto podmiotów Grupy Kapitałowej	223 667	75 809	295,0%
(2 117)	26 388	11 572	228,0%	Korekty konsolidacyjne wyniku****	24 271	11 158	217,5%
168 159	81 053	129	62831,8%	Zysk/(strata) netto Grupy Kapitałowej przypadający na akcjonariuszy Jednostki Dominującej	249 212	86 746	287,3%
(217)	(1 057)	(715)	147,8%	Zysk/(strata) netto przypadający na udziały niekontrolujące	(1 274)	(1 081)	117,9%
167 942	79 996	(586)	-	Zysk/(strata) netto Grupy Kapitałowej	247 938	85 665	289,4%

*dane po przekształceniach

** w tym: wpływ wdrożenia od 1 stycznia 2019 roku nowego MSSF 16 Leasing, przy zastosowaniu podejścia zmodyfikowanego retrospektywnego, bez korygowania danych porównawczych na dzień pierwszego zastosowania.

*** z dniem 2 stycznia 2019 roku Elektrownia Puławy Sp. z o.o. wykreślona z KRS.

**** Wpływ miały odpisy aktualizujące:

- na 30.06.2018 roku - odpis aktualizujący wartość majątku i wartości niematerialnych Oddziału Produkcji Organicznej (OPO) w Zakładach Azotowych Chorzów S.A. - ujęty w tej Spółce w sprawozdaniu z całkowitych dochodów w obszarze pozostałej działalności operacyjnej (pozostałe koszty operacyjne) w kwocie 6,8 mln zł.
- na 30.06.2019 roku - odpis aktualizujący wartość aktywów przypisanych do ośrodka wypracowującego środki pieniężne CGU (oprócz OPO) „Pozostała działalność” w Zakładach Azotowych Chorzów S.A. - ujęty w tej Spółce w sprawozdaniu z całkowitych dochodów w obszarze pozostałej działalności operacyjnej (pozostałe koszty operacyjne) w kwocie 7,8 mln zł oraz korekty konsolidacyjne: odpis aktualizujący PWUG w kwocie 17,4 mln zł.

Struktura transakcji Grupy Azoty Zakłady Azotowe „Puławy” S.A. z podmiotami powiązanymi

Grupa Azoty Zakłady Azotowe „Puławy” S.A. w okresie I półrocza 2019 roku nie zawierała transakcji z podmiotami powiązanymi na warunkach innych niż rynkowe.

Jednostka zależna/stowarzyszona	Struktura łącznej wartości transakcji	
	01.01.2019-30.06.2019	01.01.2018-30.06.2018
PROZAP Sp. z o.o.	4,12%	7,12%
REMZAP Sp z o.o.	25,36%	27,23%
STOZAP Sp o.o.	2,89%	2,56%

BAŁTYCKA BAZA MASOWA Sp. z o.o.	2,72%	3,26%
Grupa Azoty „KOLZAP” Sp. z o.o. *)	-	9,24%
Grupa Azoty „KOLTAR” Sp. z o.o. **)	7,03%	0,00%
TECHNOCHIMSERWIS S.A.	0,00%	0,00%
Elektrownia Puławy Sp. z o.o. ***)	0,00%	0,01%
GZNF „Fosfory” Sp. z o.o.	7,34%	5,49%
„AGROCHEM PUŁAWY” Sp. z o.o.	50,41%	44,88%
Zakłady Azotowe Chorzów S.A.	0,15%	0,21%
SCF NATURAL Sp. z o.o.	0,00%	0,00%
Razem	100,00%	100,00%

* W dniu 15 maja 2018 roku w Krajowym Rejestrze Sądowym została zarejestrowana zmiana nazwy spółki: CTL KOLZAP Sp. z o.o. na Grupa Azoty „KOLZAP” Sp. z o.o.

** Z dniem 1 sierpnia 2018 roku zostało zarejestrowane w KRS połączenie Spółek Grupa Azoty „KOLZAP” Sp. z o.o. z siedzibą w Puławach (druga Spółka przejmowana) i Grupa Azoty „KOLTAR” Sp. z o.o. z siedzibą w Tarnowie (Spółka przejmująca).

*** Z dniem 2 stycznia 2019 roku Elektrownia Puławy Sp. z o.o. została wykreślona z KRS.

Główne pozycje aktywów

A. Grupa Azoty Zakłady Azotowe „Puławy” S.A. (w tys. zł)

Wyszczególnienie	30 czerwca 2019 roku**		30 czerwca 2018 roku*		Dynamika
	Wartość	Struktura	Wartość	Struktura	
1	2	3	4	5	6=2/4
Aktywa trwałe w tym:	3 088 091	67,2%	2 722 127	66,1%	113,4%
Rzeczowe aktywa trwałe	2 445 594	53,2%	2 161 730	52,5%	113,1%
Prawo wieczystego użytkowania gruntu	0	0,0%	744	0,0%	0,0%
Aktywa z tytułu prawa do użytkowania	211 680	4,6%	0	0,0%	-
Wartości niematerialne	42 347	0,9%	42 729	1,0%	99,1%
Udziały i akcje	275 854	6,0%	394 750	9,6%	69,9%
inne	112 616	2,4%	122 174	3,0%	92,2%
Aktywa obrotowe w tym:	1 510 608	32,8%	1 394 804	33,9%	108,3%
Zapasy	311 340	6,8%	314 082	7,6%	99,1%
Pozostałe aktywa finansowe	87 239	1,9%	0	0,0%	-
Należności z tytułu dostaw i usług oraz pozostałe	398 402	8,7%	471 511	11,5%	84,5%
Środki pieniężne i ich ekwiwalenty	441 879	9,6%	475 561	11,6%	92,9%
Prawa majątkowe	244 345	5,3%	124 231	3,0%	196,7%
inne	27 403	0,6%	9 419	0,2%	290,9%
Razem aktywa	4 598 699	100,0%	4 116 931	100,0%	111,7%

* dane po przekształceniach

** w tym: wpływ wdrożenia od 1 stycznia 2019 roku nowego MSSF 16 Leasing, przy zastosowaniu podejścia zmodyfikowanego retrospektywnego, bez korygowania danych porównawczych na dzień pierwszego zastosowania.

B. Grupa Kapitałowa Grupa Azoty Zakłady Azotowe „Puławy” S.A. (tys. zł)

Wyszczególnienie	30 czerwca 2019 roku**		30 czerwca 2018 roku*		Dynamika
	Wartość	Struktura	Wartość	Struktura	
1	2	3	4	5	6=2/4
Aktywa trwałe w tym:	3 068 554	64,1%	2 616 251	61,1%	117,3%
Rzeczowe aktywa trwałe	2 604 803	54,4%	2 356 909	55,0%	110,5%
Prawo wieczystego użytkowania gruntu	0	0,0%	72 793	1,7%	0,0%

Aktywa z tytułu prawa do użytkowania	286 328	6,0%	0	0,0%	-
Wartości niematerialne	50 555	1,1%	52 105	1,2%	97,0%
Udziały i akcje	1 064	0,0%	1 064	0,0%	100,0%
inne	125 804	2,6%	133 380	3,1%	94,3%
Aktywa obrotowe w tym:	1 721 773	35,9%	1 667 503	38,9%	103,3%
Zapasy	401 771	8,4%	404 709	9,4%	99,3%
Pozostałe aktywa finansowe	90 289	1,9%	2 011	0,0%	4489,8%
Należności z tytułu dostaw i usług oraz pozostałe	487 073	10,2%	554 314	12,9%	87,9%
Środki pieniężne i ich ekwiwalenty	470 319	9,8%	572 342	13,4%	82,2%
Prawa majątkowe	244 345	5,1%	124 231	2,9%	196,7%
inne	27 976	0,6%	9 896	0,2%	282,7%
Razem aktywa	4 790 327	100,0%	4 283 754	100,0%	111,8%

* dane po przekształceniach

** w tym: wpływ wdrożenia od 1 stycznia 2019 roku nowego MSSF 16 Leasing, przy zastosowaniu podejścia zmodyfikowanego retrospektywnego, bez korygowania danych porównawczych na dzień pierwszego zastosowania.

Na dzień 30 czerwca 2019 roku w relacji do 30 czerwca 2018 roku:

- w Grupie Azoty Zakłady Azotowe „Puławy” S.A.:
 - suma bilansowa wzrosła o 11,7% (o 481,8 mln zł);
 - aktywa trwałe stanowiły 67,2% łącznej wartości aktywów - wzrosły o 366,0 mln zł (o 13,4%), co wynika głównie ze wzrostu wartości: rzeczowych aktywów trwałych (o 283,9 mln zł) oraz aktywów z tytułu prawa do użytkowania (o 211,7 mln zł) zidentyfikowanych w efekcie wdrożenia w Spółce od 1 stycznia 2019 roku nowego MSSF 16 *Leasing*, bez korygowania danych porównawczych;
 - aktywa obrotowe stanowiły 32,8% łącznej wartości aktywów i wzrosły o 115,8 mln zł (o 8,3%), głównie za spraw
 - ą wzrostu wartości praw majątkowych o 120,1 mln zł (w tym są głównie: prawa do emisji CO₂);
- w Grupie Kapitałowej Grupa Azoty Zakłady Azotowe „Puławy” S.A.:
 - suma bilansowa wzrosła o 11,8% (o 506,6 mln zł);
 - aktywa trwałe stanowiły 64,1% łącznej wartości aktywów - wzrosły o 452,3 mln zł (o 17,3%) , w tym głównie wzrosły: rzeczowe aktywa trwałe o 247,9 ml zł oraz aktywa z tytułu prawa wieczystego użytkowania gruntu o 286,3 mln zł zidentyfikowane po wdrożeniu od 1 stycznia 2019 roku w Grupie Kapitałowej nowego MSSF 16 *Leasing*, bez korygowania danych porównawczych;
 - aktywa obrotowe stanowiły 35,9% łącznej wartości aktywów - wzrosły o 54,3 mln zł (o 3,3%), głównie za sprawą wyższej wartości praw majątkowych w Jednostce Dominującej o 120,1 mln zł .

Główne pozycje pasywów

A. Grupa Azoty Zakłady Azotowe „Puławy” S.A. (w tys. zł)

Wyszczególnienie	30 czerwca 2019 roku**		30 czerwca 2018 roku*		Dynamika
	Wartość	Struktura	Wartość	Struktura	
1	2	3	4	5	6=2/4
Kapitał własny	3 394 547	73,8%	3 185 494	77,4%	106,6%
Kapitał obcy, w tym:	1 204 152	26,2%	931 437	22,6%	129,3%
Zobowiązania długoterminowe	481 967	10,5%	254 564	6,2%	189,3%

Zobowiązania krótkoterminowe	722 185	15,7%	676 873	16,4%	106,7%
Razem pasywa	4 598 699	100,0%	4 116 931	100,0%	111,7%

* dane po przekształceniach

** w tym: wpływ wdrożenia od 1 stycznia 2019 roku nowego MSSF 16 Leasing, przy zastosowaniu podejścia zmodyfikowanego retrospektywnego, bez korygowania danych porównawczych na dzień pierwszego zastosowania.

B. Grupa Kapitałowa Grupa Azoty Zakłady Azotowe „Puławy” S.A. (tys. zł)

Wyszczególnienie	30 czerwca 2019 roku**		30 czerwca 2018 roku*		Dynamika Wartość
	Wartość	Struktura	Wartość	Struktura	
1	2	3	4	1	2
Kapitał własny	3 418 295	71,4%	3 196 405	74,6%	106,9%
Kapitał obcy, w tym:	1 372 032	28,6%	1 087 349	25,4%	126,2%
Zobowiązania długoterminowe	532 028	11,1%	291 596	6,8%	182,5%
Zobowiązania krótkoterminowe	840 004	17,5%	795 753	18,6%	105,6%
Razem pasywa	4 790 327	100,0%	4 283 754	100,0%	111,8%

* dane po przekształceniach

** w tym: wpływ wdrożenia od 1 stycznia 2019 roku nowego MSSF 16 Leasing, przy zastosowaniu podejścia zmodyfikowanego retrospektywnego, bez korygowania danych porównawczych na dzień pierwszego zastosowania.

Na dzień 30 czerwca 2019 roku w relacji do 30 czerwca 2018 roku:

- w Grupie Azoty Zakłady Azotowe „Puławy” S.A.:
 - Kapitał własny wzrósł o 209,1 mln zł (o 6,6%), lecz jego udział w finansowaniu aktywów zmniejszył się o 3,6 p.p., ze względu na nie proporcjonalny wyższy wzrost wartości kapitału obcego;
 - kapitał obcy zwiększył się o 272,7 mln zł (o 29,3%), w tym: zobowiązania długoterminowe wzrosły o 227,4 mln zł (o 89,3%) i zobowiązania krótkoterminowe wzrosły o 45,3 mln zł (o 6,7%), co wynika głównie z wdrożenia w Spółce od 1 stycznia 2019 roku nowego MSSF 16 Leasing, bez korygowania danych porównawczych.
- w Grupie Kapitałowej Grupa Azoty Zakłady Azotowe „Puławy” S.A.:
 - udział kapitału własnego w finansowaniu aktywów wyniósł 71,4% - zmniejszył się o 4,2 p.p.
 - wartość kapitału własnego zwiększyła się o 221,9 mln zł (o 6,9%), co wynika ze zwiększenia wartości zysków zatrzymanych;
 - kapitał obcy zwiększył się o 284,7 mln zł (o 26,2%), w tym: zobowiązania długoterminowe wzrosły o 240,4 mln zł (o 82,5%) i zobowiązania krótkoterminowe wzrosły o 44,3 mln zł (o 5,6%), co wynika głównie z wdrożenia w Grupie Kapitałowej od 1 stycznia 2019 roku nowego MSSF 16 Leasing, bez korygowania danych porównawczych.

Główne pozycje zobowiązań

A. Grupa Azoty Zakłady Azotowe „Puławy” S.A. (w tys. zł)

Wyszczególnienie	30 czerwca 2019 roku**		30 czerwca 2018 roku*		Dynamika
	Wartość	Struktura	Wartość	Struktura	
1	2	3	4	5	6=2/4
Zobowiązania ogółem	1 204 152	100,0%	931 437	100,0%	129,3%
Krótkoterminowe zobowiązania, w tym:	722 185	60,0%	676 873	72,7%	106,7%

z tytułu dostaw i usług oraz pozostałe	631 460	52,4%	623 903	67,0%	101,2%
pozostałe zobowiązania finansowe	26 312	2,2%	370	0,04%	7111,4%
inne	90 725	7,5%	52 970	5,7%	171,3%
Długoterminowe zobowiązania, w tym:	481 967	40,0%	254 564	27,3%	189,3%
świadczeń pracowniczych	149 134	12,4%	135 916	14,6%	109,7%
Rezerwy (w tym z tytułu odroczonego podatku dochodowego)	62 710	5,2%	60 302	6,5%	104,0%
pozostałe zobowiązania finansowe	171 138	14,2%	465	0,05%	36803,9%
inne	270 123	22,4%	58 346	6,3%	463,0%

* dane po przekształceniach

** w tym: wpływ wdrożenia od 1 stycznia 2019 roku nowego MSSF 16 Leasing, przy zastosowaniu podejścia zmodyfikowanego retrospektywnego, bez korygowania danych porównawczych na dzień pierwszego zastosowania.

B. Grupa Kapitałowa Grupa Azoty Zakłady Azotowe „Puławy” S.A. (tys. zł)

Wyszczególnienie	30 czerwca 2019 roku**		30 czerwca 2018 roku*		Dynamika Wartość
	Wartość	Struktura	Wartość	Struktura	
1	2	3	4	1	2
Zobowiązania ogółem	1 372 032	100,0%	1 087 349	100,0%	126,2%
Krótkoterminowe zobowiązania, w tym:	840 004	61,2%	795 753	73,2%	105,6%
z tytułu dostaw i usług oraz pozostałe	662 607	48,3%	664 886	61,1%	99,7%
pozostałe zobowiązania finansowe	27 325	2,0%	2 888	0,3%	946,2%
inne	177 397	12,9%	130 867	12,0%	135,6%
Długoterminowe zobowiązania, w tym:	532 028	38,8%	291 596	26,8%	182,5%
świadczeń pracowniczych	161 641	11,8%	147 092	13,5%	109,9%
Rezerwy (w tym z tytułu odroczonego podatku dochodowego)	66 636	4,9%	2 352	0,2%	2833,2%
pozostałe zobowiązania finansowe	204 243	14,9%	851 036	78,3%	24,0%
inne	303 751	22,1%	142 152	13,1%	213,7%

* dane po przekształceniach

** w tym: wpływ wdrożenia od 1 stycznia 2019 roku nowego MSSF 16 Leasing, przy zastosowaniu podejścia zmodyfikowanego retrospektywnego, bez korygowania danych porównawczych na dzień pierwszego zastosowania.

Pojawienie się nowej wyodrębnionej pozycji bilansowej w grupie zobowiązań krótkoterminowych i długoterminowych pod nazwą „pozostałe zobowiązania finansowe” jest prezentacją wdrożenia od 1 stycznia 2019 roku nowego MSSF 16 Leasing, przy zastosowaniu podejścia zmodyfikowanego retrospektywnego, bez korygowania na dzień pierwszego zastosowania danych porównawczych.

Na podstawie przeprowadzonych prac, zidentyfikowano obszary, na które ma wpływ MSSF 16. Przedmiotem analiz były umowy leasingu finansowego, leasingu operacyjnego, umowy najmu, dzierżawy, dostaw towarów z instalacji dedykowanych spółkom Grupy Kapitałowej Grupa Azoty Zakłady Azotowe „Puławy” S.A., jak również przyznane spółkom Grupy Kapitałowej Grupa Azoty Zakłady Azotowe „Puławy” S.A. oraz nabyte prawa wieczystego użytkowania gruntów. Umowy te przeanalizowane zostały pod kątem identyfikacji składnika aktywów oraz posiadania przez spółki Grupy Kapitałowej Grupa Azoty Zakłady Azotowe „Puławy” S.A. prawa do kontroli użytkowanych składników aktywów przez zakładany w umowie okres.

Zastosowanie po raz pierwszy MSSF 16 spowodowało rozpoznanie na dzień 1 stycznia 2019 roku prawa do użytkowania oraz zobowiązań z tytułu leasingu w kwocie około 242,6 mln zł.

W związku z wdrożeniem MSSF 16 na dzień 1 stycznia 2019 roku wartość aktywa z tytułu prawa wieczystego do użytkowania gruntów wynosiła 323,5 mln zł, zaś wartość zobowiązania („pozostałe zobowiązania finansowe”) wyniosła 247,4 mln zł.

Zmiany bilansowe w okresie od 1 stycznia 2019 do 30 czerwca 2019 roku wynikające z wdrożenia MSSF 16 w Grupie Kapitałowej Grupa Azoty Zakłady Azotowe „Puławy” S.A. opisane są w notcie 13 Sprawozdania Finansowego.

Wybrane pozycje Sprawozdania z przepływów pieniężnych

A. Grupa Azoty Zakłady Azotowe „Puławy” S.A. (w tys. zł)

Wyszczególnienie	01.01.2019 - 30.06.2019	01.01.2018 - 30.06.2018*	Dynamika
1	2	3	4=2/3
Przepływy pieniężne netto z działalności operacyjnej	246 844	141 370	174,6%
Przepływy pieniężne netto z działalności inwestycyjnej	(204 024)	(9 643)	2115,8%
Środki pieniężne netto z działalności finansowej	(41 526)	(86 077)	48,2%
Zmiana netto stanu środków pieniężnych i ich ekwiwalentów	1 294	45 650	2,8%
Środki pieniężne i ich ekwiwalenty na początek okresu	440 745	428 555	102,8%
Środki pieniężne i ich ekwiwalenty na koniec okresu, w tym :	442 039	474 205	93,2%
- o ograniczonej możliwości dysponowania	0	0	-

* dane po przekształceniach

B. Grupa Kapitałowa Grupa Azoty Zakłady Azotowe „Puławy” S.A. (tys. zł)

Wyszczególnienie	01.01.2019 - 30.06.2019	01.01.2018 - 30.06.2018*	Dynamika
1	2	3	4=2/3
Przepływy pieniężne netto z działalności operacyjnej	211 415	73 436	287,9%
Przepływy pieniężne netto z działalności inwestycyjnej	(293 229)	25 872	-1133,4%
Środki pieniężne netto z działalności finansowej	(16 836)	(62 140)	27,1%
Zmiana netto stanu środków pieniężnych i ich ekwiwalentów	(98 650)	37 168	-265,4%
Środki pieniężne i ich ekwiwalenty na początek okresu	569 062	533 839	106,6%
Środki pieniężne i ich ekwiwalenty na koniec okresu, w tym :	470 412	571 007	82,4%
- o ograniczonej możliwości dysponowania	56 181	2 069	2715,4%

* dane po przekształceniach

Wskaźniki finansowe

A. Grupa Azoty Zakłady Azotowe „Puławy” S.A.

Rodzaj wskaźnika	01.01.2019- 30.06.2019**	01.01.2018- 30.06.2018*
Rentowność EBIT (%)	18,9%	7,1%
Rentowność EBITDA (%)	25,5%	13,2%
Rentowność netto ROS (%)	13,1%	6,2%
Rentowność majątku ROA (%)	4,9%	2,3%
Rentowność kapitału zaangażowanego ROCE (%)	8,4%	3,2%
Rentowność netto kapitału własnego ROE (%)	6,7%	3,0%
Płynność szybka	1,7	1,6
Płynność bieżąca	2,1	2,1
Kapitał pracujący (w mln zł)	788,4	717,9
Udział kapitału pracującego w aktywach ogółem (%)	17,1%	17,4%

Wskaźnik zadłużenia ogólnego (%)	26,2%	22,6%
Dług netto (mln zł)	-331,7	-474,7
Dług/EBITDA	0,45	0,00
Wskaźnik zadłużenia kapitału własnego(%)	35,5%	29,2%

* wg danych po przekształceniach

** w tym: wpływ wdrożenia od 1 stycznia 2019 roku nowego MSSF 16 Leasing, przy zastosowaniu podejścia zmodyfikowanego retrospektywnego, bez korygowania danych porównawczych na dzień pierwszego zastosowania.

B. Grupa Kapitałowa Grupa Azoty Zakłady Azotowe „Puławy” S.A.

Rodzaj wskaźnika	01.01.2019-30.06.2019**	01.01.2018-30.06.2018*
Rentowność EBIT (%)	15,8%	4,9%
Rentowność EBITDA (%)	22,1%	10,8%
Rentowność netto ROS (%)	12,7%	4,9%
Rentowność majątku ROA (%)	5,2%	2,0%
Rentowność kapitału zaangażowanego ROCE (%)	7,8%	2,4%
Rentowność netto kapitału własnego ROE (%)	7,3%	2,7%
Płynność szybka	1,6	1,6
Płynność bieżąca	2,0	2,1
Kapitał pracujący (w mln zł)	881,8	871,8
Udział kapitału pracującego w aktywach ogółem (%)	18,4%	20,4%
Wskaźnik zadłużenia ogólnego (%)	28,6%	25,4%
Dług netto (mln PLN)	-248,4	-497,0
Dług/EBITDA	0,72	0,41
Wskaźnik zadłużenia kapitału własnego(%)	40,1%	34,0%

* wg danych po przekształceniach

** w tym: wpływ wdrożenia od 1 stycznia 2019 roku nowego MSSF 16 Leasing, przy zastosowaniu podejścia zmodyfikowanego retrospektywnego, bez korygowania danych porównawczych na dzień pierwszego zastosowania.

Konstrukcje wskaźników:

- $Rentowność\ EBIT = EBIT / \text{przychody netto ze sprzedaży}$
- $Rentowność\ EBITDA = EBITDA / \text{przychody netto ze sprzedaży}$
- $Rentowność\ netto\ ROS = \text{wynik netto} / \text{przychody netto ze sprzedaży}$
- $Rentowność\ majątku\ ROA = \text{wynik netto} / \text{suma aktywów}$
- $Rentowność\ kapitału\ zaangażowanego\ ROCE = EBIT / \text{aktywa} - \text{zobowiązania krótkoterminowe}$
- $Rentowność\ kapitałów\ własnych\ ROE = \text{wynik netto} / \text{kapitał własny}$
- $Płynność\ szybka = \text{aktywa obrotowe} - \text{zapasy} / \text{zobowiązania krótkoterminowe}$
- $Płynność\ bieżąca = \text{aktywa obrotowe} / \text{zobowiązania krótkoterminowe}$
- $Kapitał\ pracujący = \text{aktywa obrotowe} - \text{zobowiązania krótkoterminowe}$
- $Udział\ kapitału\ pracującego\ w\ aktywach\ ogółem = \text{kapitał pracujący} / \text{aktywa ogółem}$
- $Wskaźnik\ zadłużenia\ ogólnego = \text{zobowiązania ogółem} / \text{aktywa ogółem}$
- $Dług\ netto = \text{kredyty, pożyczki, leasing w zobowiązaniach długo i krótkoterminowych} - (\text{środki pieniężne i ich ekwiwalenty powiększone o pozostałe krótkoterminowe aktywa finansowe z lokat krótkoterminowych powyżej 3 miesięcy})$
- $Dług\ (\text{zobowiązania odsetkowe: kredyty, pożyczki, leasing w zobowiązaniach długo i krótkoterminowych}) / EBITDA$
- $Wskaźnik\ zadłużenia\ kapitału\ własnego = \text{zobowiązania ogółem} / \text{kapitał własny}$

W okresie od 1 stycznia 2019 roku do 30 czerwca 2019 roku w relacji do analogicznego okresu roku ubiegłego:

- wszystkie wskaźniki rentowności - zarówno w Grupie Azoty Zakłady Azotowe „Puławy” S.A. jak i w Grupie Kapitałowej Grupa Azoty Zakłady Azotowe „Puławy” S.A. - uległy znaczącej poprawie;
- płynność szybka i bieżąca - pomimo realizacji szerokiego wachlarza inwestycyjnego - jest na bezpiecznym poziomie;
- kapitał pracujący wzrósł - w Grupie Azoty Zakłady Azotowe „Puławy” S.A. o 70,5 mln zł (o 9,8%), a w Grupie Kapitałowej Grupa Azoty Zakłady Azotowe „Puławy” S.A. o 10,0 mln zł (o 1,1%);
- udział kapitału pracującego w aktywach ogółem zmniejszył się głównie na skutek nieproporcjonalnego (do kapitału własnego) wzrostu wartości aktywów ogółem po wdrożeniu nowego MSSF 16 *Leasing*, bez korygowania danych porównawczych – w Grupie Azoty Zakłady Azotowe „Puławy” S.A. udział ten zmniejszył się o 0,3 p.p., a w Grupie Kapitałowej Grupa Azoty Zakłady Azotowe „Puławy” S.A. zmniejszył się 2 p.p.;
- dług netto nadal był ujemny, co świadczy o wygenerowanej nadwyżce środków pieniężnych nad zobowiązaniami, pomimo wdrożenia od 1 stycznia 2019 roku nowego MSSF 16 *Leasing*, w tym: w Grupie Azoty Zakłady Azotowe „Puławy” S.A. dług netto wyniósł (-) 331,7 mln zł i uległ zmianie (zwiększył się) o 143,0 mln zł, a w Grupie Kapitałowej Zakłady Azotowe „Puławy” S.A. dług netto wyniósł (-) 248,4 mln zł i uległ zmianie (zwiększył się) o 248,6 mln zł;
- niekorzystna zmiana: wskaźnika zadłużenia ogólnego (w %), wskaźnika zadłużenia kapitału własnego oraz relacji dług/EBITA jest konsekwencją wynikającą głównie ze zmian bilansowych po wdrożeniu nowego MSSF 16 *Leasing*, bez korygowania danych porównawczych.

4.2. Główne surowce – sytuacja na rynku i zaopatrzenie

Gaz ziemny

W I półroczu 2019 roku na europejskich rynkach gazu ziemnego panował silny trend spadkowy. Od początku 2019 roku cena paliwa gazowego spadła o ponad 55% i na koniec czerwca 2019 roku na niemieckiej giełdzie wynosiła 9,13 EUR/MWh. Było to efektem głównie łagodnego przebiegu zimy w Europie i Azji oraz nadpodaży LNG na rynkach światowych. Ponadto odnotowano również wyjątkowo wysoki poziom zapasów oraz spadające ceny ropy naftowej i węgla.

W I półroczu 2019 roku średnia cena gazu ziemnego według (IHS Energy) w Europie:

- wynikająca z kontraktów długoterminowych – wyniosła ok. 5,75 EUR/MMBtu, w tym: w relacji do analogicznego okresu roku ubiegłego - spadła o ok. 2,38%, a w relacji do II półrocza 2018 roku - spadła o ok. 14,18%;
- na rynkach SPOT – wyniosła 4,97 EUR/MMBtu, w tym: w relacji do analogicznego okresu roku ubiegłego - spadła o ok. 21,11% , a w relacji do II półrocza 2018 roku spadła o ok. 32,66%.

Na II półrocze 2019 roku prognozuje się, że średnia cena gazu ziemnego może spaść:

- wynikająca z kontraktów długoterminowych – do poziomu około 5,26 EUR/MMBtu;
- na rynkach SPOT – do poziomu około 4,38 EUR/MMBtu.

Całkowity wolumen obrotów gazem ziemnym na Towarowej Giełdzie Energii na Rynku Dnia Następnego (RDN) w I półroczu 2019 roku wyniósł 8 936 435 MWh, co względem analogicznego okresu w 2018 roku oznacza spadek o około 19,35%.

Notowania na Towarowej Giełdzie Energii podążały za rynkami zachodnimi, przy czym były średnio o 1,75 EUR/MWh wyższe od cen na rynku niemieckim. Najwyższa miesięczna średnioważona cena gazu

ziemnego (103,69 PLN za MWh) na RDN odnotowana była w styczniu 2019 roku, natomiast najniższa (48,04 PLN za MWh) w czerwcu 2019 roku.

Na dzień 30 czerwca 2019 roku stan wypełnienia rezerw:

- w Unii Europejskiej (wg. Gas Infra-structure Europe) wyniósł 72,97% (w 2018 roku 48,89%), w tym: magazyny niemieckie zostały zapełnione w prawie 82%, co przy utrzymaniu obecnego poziomu zatłaczania może skutkować całkowitym zapełnieniem już w sierpniu 2019 roku;
- w Polsce wyniósł 66,96% (w 2018 roku 69,00%).

Niskie ceny gazu nasiliły rywalizację na rynku energetycznym. Biorąc pod uwagę stabilne ceny emisji, gaz ponownie stał się bardzo konkurencyjny w stosunku do energetyki węglowej.

Taka sytuacja może się utrzymać w dłuższym okresie - z uwagi na fakt, że w najbliższej perspektywie import LNG może jeszcze wzrosnąć (według prognoz do grudnia 2022 roku na rynek trafi dodatkowe 175 mln ton LNG, wobec 282 mln ton na styczeń 2016 roku), a Rosja będzie starała się rywalizować o udział w rynku europejskim.

W II półroczu 2019 roku nadpodaż gazu i wysoki stan zapasów będą prawdopodobnie istotnie wpływać na poziomy cen na europejskich rynkach.

Zaopatrzenie w gaz ziemny w Grupie Azoty Zakłady Azotowe „Puławy” S.A.

W I półroczu 2019 roku głównym dostawcą gazu ziemnego dla Grupy Azoty Zakłady Azotowe „Puławy” S.A. było Polskie Górnictwo Naftowe i Gazownictwo S.A. Zakup gazu ziemnego od głównego dostawcy odbywał się w oparciu o zapisy Umowy Ramowej z PGNiG S.A. zawartej wspólnie przez spółki Grupy Kapitałowej Grupa Azoty.

Stopień dywersyfikacji dostaw gazu ziemnego (tj. spoza PGNiG) dla Grupy Azoty Zakłady Azotowe „Puławy” S.A. w I półroczu 2019 roku ukształtował się na poziomie około 5%.

Stawki opłat za transport gazu w I półroczu 2019 roku:

- w krajowym systemie przesyłowym określała „Taryfa dla usług przesyłania paliw gazowych nr 12” Gaz-System S.A. wprowadzona od 1 stycznia 2019 roku;
- dla gazociągu jamalskiego określała „Taryfa za usługi przesyłania gazu ziemnego wysokometanowego” EuRoPol GAZ S.A. wprowadzona od 1 stycznia 2019 roku.

Węgiel energetyczny

W I półroczu 2019 roku średnia cena węgla ARA (dla kaloryczności 6000 kcal) - według IHS Energy - wyniosła około 66,75 USD/tona i:

- w relacji do analogicznego okresu roku ubiegłego - była niższa o 23,92% (87,74 USD za tonę), głównie ze względu na notowane spadki cen ropy naftowej i gazu;
- w relacji do poprzedniego półrocza - była niższa o 30,36% (95,85 USD/tona), ze względu na sezonowe spadki konsumpcji w sezonie letnim (szczególnie w II kwartale 2019 roku) oraz nadal spadającymi cenami gazu.

Trwający trend spadkowy cen węgla stanowi korektę w stosunku do rekordowych poziomów, których szczyty przypadały na czwarty kwartał 2018 roku.

W kolejnych miesiącach, według Międzynarodowej Agencji Energii, zapotrzebowanie na węgiel w ujęciu globalnym utrzyma się na stabilnym poziomie (z różną specyfiką trendów w poszczególnych regionach).

Zaopatrzenie w węgiel w Grupie Azoty Zakłady Azotowe „Puławy” S.A.

W I półroczu 2019 roku Grupa Azoty Zakłady Azotowe „Puławy” S.A. realizowała umowę wieloletnią z Lubelskim Węgłem „Bogdanka” S.A. Dodatkowo Grupa Azoty Zakłady Azotowe „Puławy” S.A. realizowała także zakupy węgla z kopalni śląskich.

W I półroczu 2019 roku ceny zakupu węgla realizowane w Grupie Azoty Zakłady Azotowe „Puławy” S.A. - były o około 10% wyższe niż w analogicznym okresie roku ubiegłego.

Sytuacja na rynkach światowych nie miała bezpośredniego wpływu na ceny węgla w Grupie Azoty Zakłady Azotowe „Puławy” S.A. z uwagi na stałe ceny wynegocjowane w okresach wcześniejszych - na cały rok obowiązywania umów.

Energia elektryczna

Ceny energii elektrycznej na rynku SPOT wahają się w zależności od podaży, popytu, warunków atmosferycznych, sytuacji na rynku węgla, uprawnień do emisji CO₂ oraz zdolności transgranicznych. Ponadto dość znaczny wpływ na ceny energii elektrycznej na rynku SPOT mają Odnawialne Źródła Energii, głównie energetyka wiatrowa.

Całkowity wolumen wszystkich transakcji zawartych na rynku SPOT i rynku terminowym dla Energii elektrycznej w I półroczu 2019 roku wyniósł 97 213 671 MWh, co oznacza ponad 2% wzrost w relacji do analogicznego okresu roku ubiegłego, w tym:

- na rynku terminowym wolumen obrotu wyniósł 80 308 832 MWh i spadł r/r o około 1,58%;
- na Rynku Dnia Następnego (RDN) obroty osiągnęły wartość 16 875 947 MWh i wzrosły r/r o 23,52%.

Średniomiesięczne ceny energii elektrycznej na rynku SPOT w I półroczu 2019 roku były znacznie wyższe niż w analogicznym okresie ubiegłego roku.

W I półroczu 2019 roku średnia cena energii elektrycznej na rynku SPOT ukształtowała się na poziomie 230,75 PLN/MWh i w relacji do analogicznego okresu roku ubiegłego - była wyższa o 14,4 %, co wynikało głównie ze wzrostu cen uprawnień do emisji CO₂.

W I półroczu 2019 roku średni poziom cen uprawnień do emisji CO₂ ukształtował się na poziomie ok. 24 Euro/tona wobec 15 Euro/tona w analogicznym okresie roku ubiegłego, co stanowi wzrost o ok. 60 %.

Miesięczny kurs BASE energii elektrycznej - na rynkach prowadzonych przez Towarową Giełdę Energii (TGE) - liczony jako średnia ważona wolumenem ze wszystkich transakcji zawartych na RDN, wyniósł w czerwcu 2019 roku 256,15 PLN/MWh i był wyższy w skali m/m o 12,72 PLN (o 5,23%).

Zaopatrzenie w energię elektryczną w Grupie Azoty Zakłady Azotowe „Puławy” S.A.

W I półroczu 2019 roku Grupa Azoty Zakłady Azotowe „Puławy” S.A. realizowała umowy roczne zawarte na 2019 rok z głównymi sprzedawcami energii elektrycznej oraz - w zależności od poziomu cen oraz bieżącej sytuacji produkcyjnej - uzupełniała i optymalizowała portfel zakupu na rynku SPOT i w transakcjach na Towarowej Giełdzie Energii S.A.

Prezes Urzędu Regulacji Energetyki zatwierdził Taryfę PSE S.A.:

- od dnia 1 stycznia 2019 roku - dla energii elektrycznej w zakresie opłaty przejściowej oraz stawki opłaty OZE (w związku z Ustawą o zmianie ustawy o podatku akcyzowym oraz niektórych innych ustaw z dnia 28 grudnia 2018 roku);
- w dniu 25 stycznia 2019 roku - dla energii elektrycznej w części dotyczącej stawki opłaty kogeneracyjnej;
- w dniu 22 marca 2019 roku - dla energii elektrycznej w pozostałej części.

Najistotniejszymi zmianami w relacji do poprzedniej Taryfy jest:

- wprowadzenie opłaty kogeneracyjnej w wysokości 1,58 PLN/MWh;
- utrzymanie stawki opłaty OZE na poziomie 0,00 PLN/MWh;
- znaczne obniżenie stawek opłaty przejściowej.

W dniu 15 kwietnia 2019 roku Komisja Europejska opublikowała informację o przyznaniu Polsce pomocy w zakresie ulgi w opłacie kogeneracyjnej dla przedsiębiorstw energochłonnych.

Przyjęte w Taryfie dla energii elektrycznej na 2019 rok stawki opłat przesyłowych spowodują spadek kosztów przesyłowych o około 11%.

Ceny i stawki opłat za usługi przesyłowe energii elektrycznej obowiązujące spółkę Grupa Azoty Zakłady Azotowe „Puławy” S.A. określone są w Taryfie dla energii elektrycznej PSE S.A. zatwierdzonej przez Prezesa Urzędu Regulacji Energetyki na dany rok kalendarzowy.

Nowe regulacje prawne dotyczące cen energii elektrycznej

Ustawa o zmianie ustawy o podatku akcyzowym oraz niektórych innych ustaw (tzw. ustawa prądowa) z dnia 28 grudnia 2018 roku wraz z późniejszymi nowelizacjami (21 lutego 2019 roku oraz 13 czerwca 2019 roku) wprowadza obowiązek zmniejszenia cen energii elektrycznej w 2019 roku (dla odbiorców końcowych) do poziomu z 2018 roku. Określone w ustawie ulgi czy rekompensaty dotyczące zakupionej/sprzedanej energii elektrycznej określone są dla różnych grup odbiorców w podziale na I i II półrocze 2019 roku.

Na chwilę obecną, w związku z brakiem rozporządzenia wykonawczego do tej ustawy, Grupa Azoty Zakłady Azotowe „Puławy” S.A. nie określi, czy ceny energii elektrycznej zakupywanej na potrzeby własne Spółki jako odbiorcy przemysłowego będą podlegały korekcie. W zakresie sprzedaży energii elektrycznej Grupa Azoty Zakłady Azotowe „Puławy” S.A. w I półroczu 2019 roku zastosowała przepisy Ustawy dla cennikowych odbiorców końcowych.

Benzen

Europejskie średnie ceny benzenu w I półroczu 2019 roku kształtowały się na poziomach 485-680 EUR/tona. W II kwartale 2019 roku ceny benzenu wykazały tendencję wzrostową w relacji do I kwartału 2019 roku. Głównym determinantem wzrostu cen w II kwartale 2019 roku były wyższe notowania ropy naftowej oraz mocniejsze fundamenty podaży i popytu. Podaż benzenu była nieco ograniczona przez postoje konserwacyjne jak również problemy techniczne w krakerach i rafineriach.

Cena kontraktowa benzenu ustalona na styczeń 2019 roku w wysokości 485 EUR/tona była najniższą ceną od maja 2009 roku.

W I półroczu 2019 roku rynek benzenu implikowany był przez: spadające ceny ropy naftowej, występującą globalnie nadpodaż i prace modernizacyjne prowadzone przez przetwórców.

W relacji do II półrocza 2018 roku ceny benzenu spadły:

- w Azji o 172 USD/tona, tj. o 22,1 % (ceny SPOT 557 - 624 USD/tona);
- w Europie o 165 USD/tona, tj. o 20,2 % (ceny kontraktowe 552 - 758 USD/tona), dla transakcji w EUR o 129 EUR/tona, tj. o 18,3% (ceny kontraktowe 485 - 680 EUR/tona);
- w USA o 187 USD/tona, tj. o 22,8 % (ceny kontraktowe 548 - 701 USD/tona).

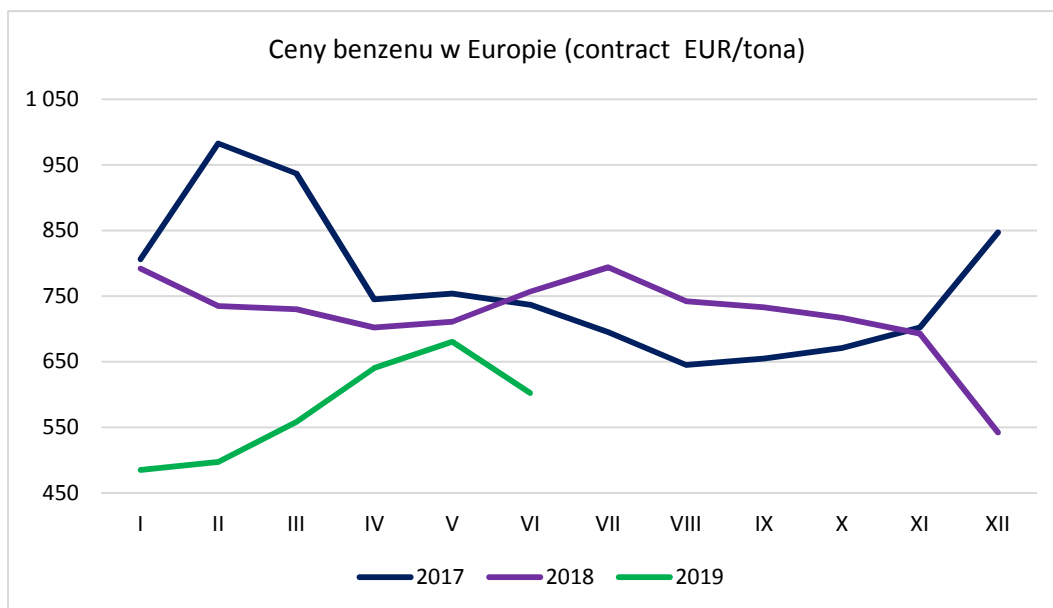
W porównaniu do analogicznego okresu roku poprzedniego ceny benzenu spadły:

- w Azji o 256 USD/tona, tj. o 29,6 %;
- w Europie o 243 USD/tona, tj. o 27,2 %, a dla euro o 161 EUR/tona, tj. o 21,8%;

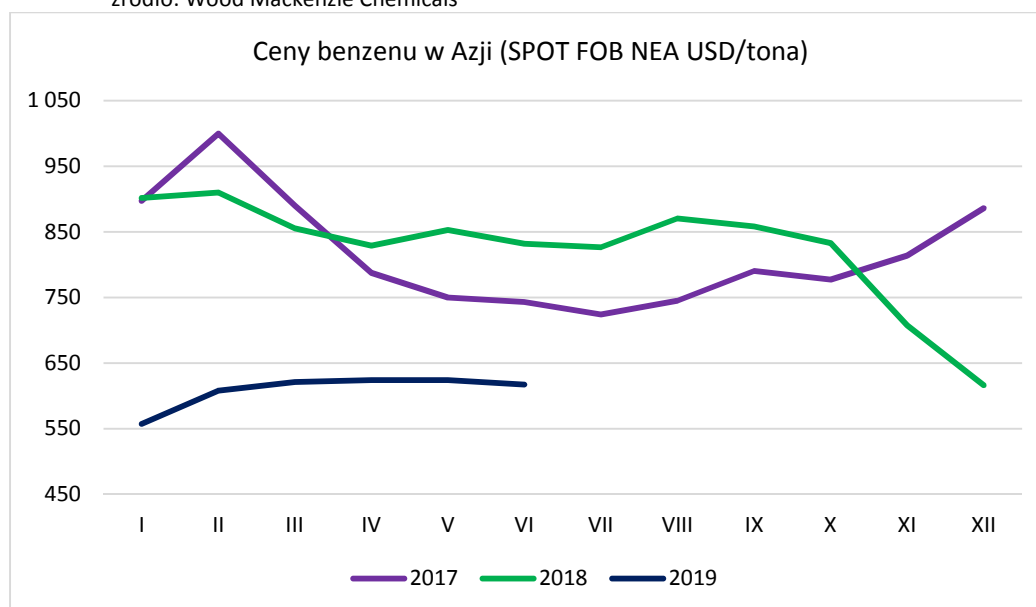
- w USA o 279 USD/tona, tj. o 30,6%.

Ceny benzenu w kolejnych miesiącach 2019 roku prawdopodobnie przyjmą tendencję wzrostową w Europie i w USA ze względu na:

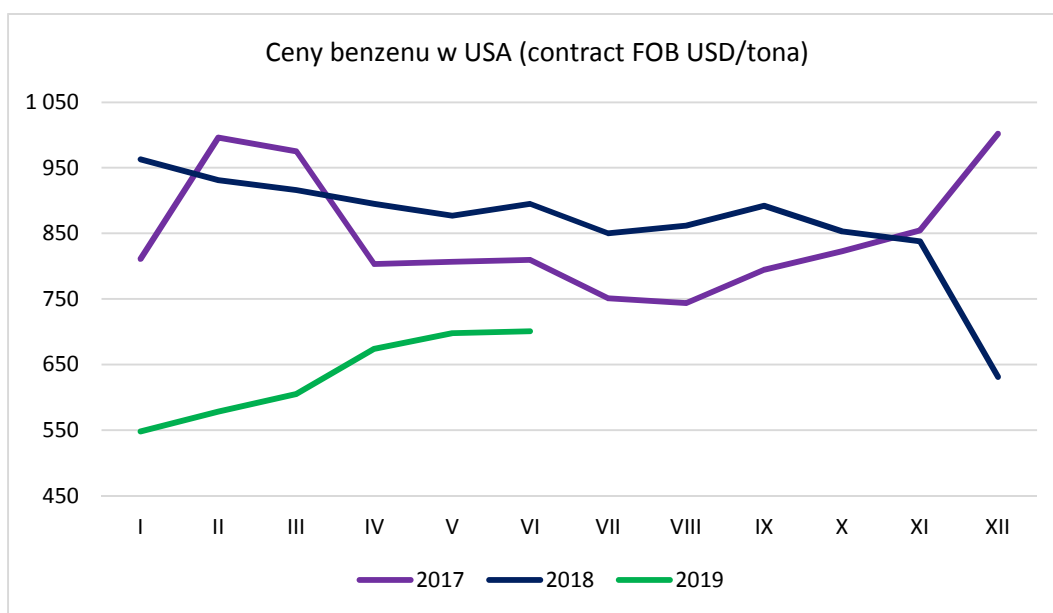
- poprawę popytu wśród przetwórców benzenu;
- ze względu na kończące się prace remontowe w rafineriach;
- wzrost ceny ropy naftowej.



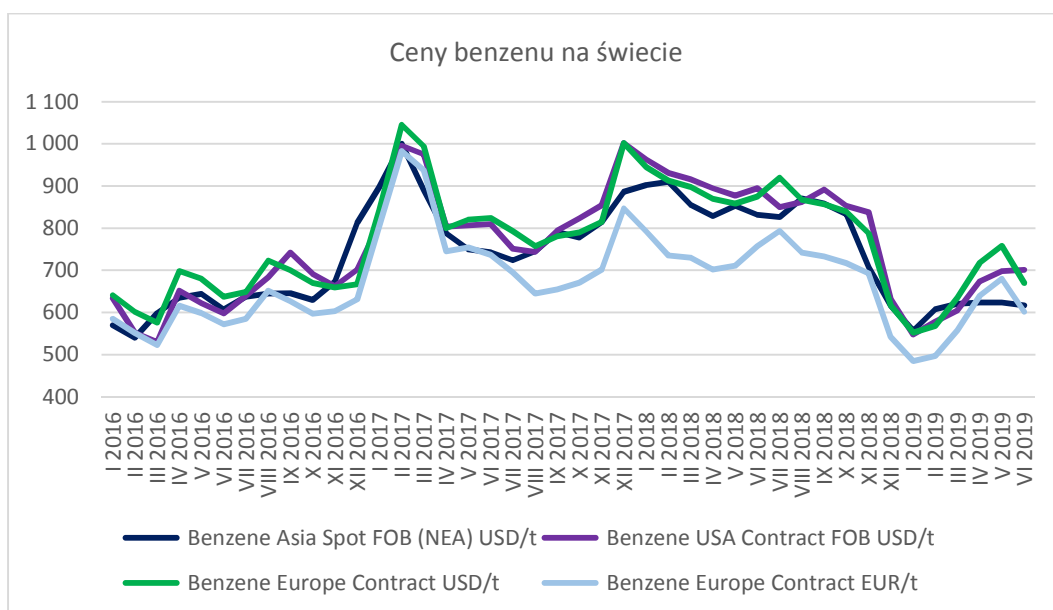
źródło: Wood Mackenzie Chemicals



źródło: Wood Mackenzie Chemicals



źródło: Wood Mackenzie Chemicals



źródło: Wood Mackenzie Chemicals

W kolejnych okresach rynek benzenu w Chinach będzie uzależniony od importu, którego wzrost jest spodziewany w III kwartale 2019 roku ze względu na wykorzystanie większości swoich zapasów. Wojna handlowa na linii USA-Chiny może skutecznie wpłynąć na nastroje w regionie.

W Europie podwyżki cen benzenu mogą być spowodowane chęcią poprawy marż przez producentów.

W USA ceny benzenu mogą przyjąć tendencję zniżkową wynikającą z mającej nastąpić poprawy podaży w regionie.

Według ICIS¹ w 2020 roku nastąpi wzrost cen benzenu w związku z wyższymi cenami ropy naftowej -

¹ ICIS – Chemical Industry News & Chemical Market Intelligence

napędzanymi zmianami na rynku ropy naftowej wynikającymi z przepisów IMO 2020² dotyczących paliw.

Zaopatrzenie w benzen w Grupie Azoty Zakłady Azotowe „Puławy” S.A.

W Grupie Azoty Zakłady Azotowe „Puławy” S.A. w I półroczu 2019 roku zakupy benzenu realizowane były w oparciu o długoterminowe umowy ramowe, również z wykorzystaniem własnego taboru kolejowego.

Optymalna dywersyfikacja portfela dostaw i partnerstwo we współpracy z najważniejszymi w regionie producentami benzenu stanowią swoistą gwarancję bezpieczeństwa i efektywności dostaw.

Siarka i kwas siarkowy

W I półroczu 2019 roku rynek siarki płynnej nie był podatny na obniżki cen ze względu na stabilne ceny kwasu siarkowego.

W I półroczu 2019 roku średnia cena siarki płynnej (według notowań Fertecon – Sulphur Price Indication Liquid) wyniosła 158 USD/tona (NWE Europe i Benelux) i w relacji do średniej ceny z II półrocza 2018 roku - była wyższa o 5,3%.

W II półroczu 2019 roku przewiduje się stabilizację światowych i europejskich cen siarki płynnej.

Zaopatrzenie w siarkę w Grupie Azoty Zakłady Azotowe „Puławy” S.A.

Zapotrzebowanie spółek Grupy Kapitałowej Grupa Azoty Zakłady Azotowe „Puławy” S.A. na siarkę płynną realizowane jest w ramach zasobów surowcowych Grupy Azoty oraz ze źródeł petrochemicznych.

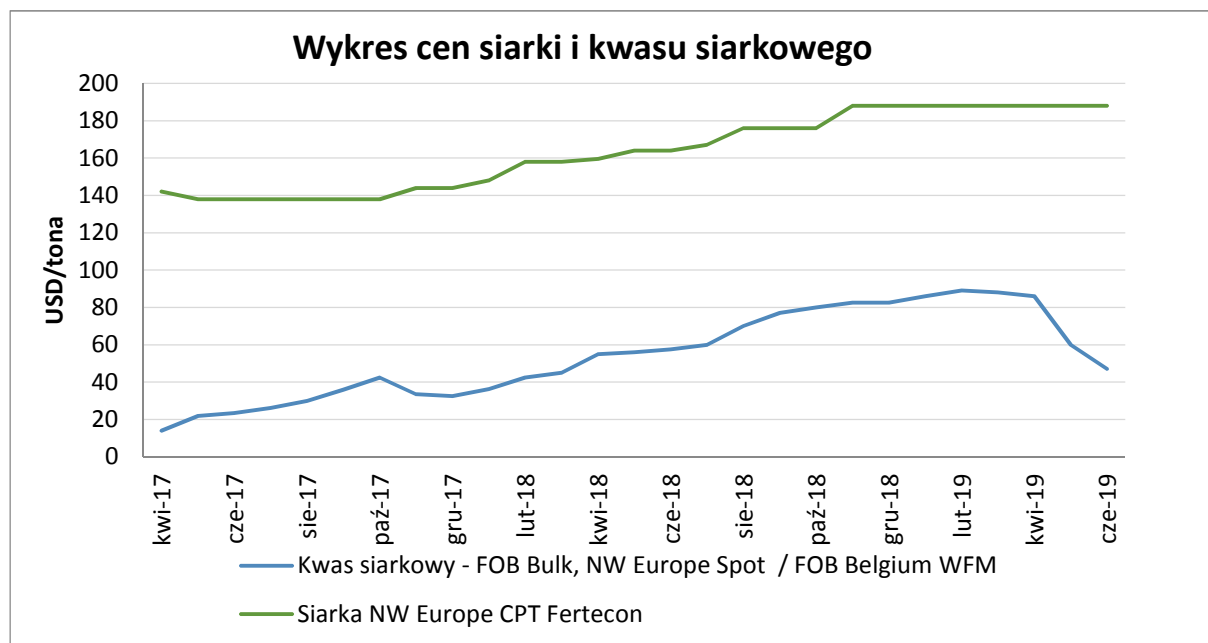
W I półroczu 2019 roku na rynkach kwasu siarkowego:

- odnotowano wzrost cen kwasu siarkowego;
- średnia cena kwasu siarkowego w relacji do I półrocza 2018 roku wzrosła o 27 USD/tona tj. o 55,10%;
- pod koniec I półrocza 2019 roku średnia cena kwasu siarkowego spadła i wyniosła 47 USD/tona - sytuacja ta jest odzwierciedleniem podaży kwasu siarkowego na rynku światowym;
- na rynku krajowym wolumen podaży kwasu siarkowego utrzymywał się na stabilnym poziomie.

W II półroczu 2019 roku:

- średnia cena kwasu siarkowego na rynkach światowych prawdopodobnie ulegnie obniżce;
- należy się spodziewać utrzymania dobrej koniunktury na rynku krajowym, a co za tym idzie uzyskania wyższej rentowności na sprzedaży kwasu siarkowego.

² IMO 2020 - Międzynarodowa Organizacja Morska IMO została powołana, aby ograniczyć negatywne wpływy na środowisko w światowej żegludze. IMO 2020 jest aktualizacją istniejących już rozporządzeń i dotyczy paliw używanych w transporcie morskim.



Źródło: opracowanie własne

Fosforyty i kwas fosforowy

W I półroczu 2019 roku według raportów World Fertilizer Market:

- ceny fosforytów – kształtowały się w przedziale 90-95 USD/tonę (ceny transakcyjne) i w relacji do II półrocza 2018 roku - nie uległy zmianie;
- kwasu fosforowego – kształtowały się w przedziale 823 – 865 USD/tonę (CFR NW Europe SPOT) i w relacji do II półrocza 2018 roku – były wyższe o 3,7%.

Sól potasowa

W I półroczu 2019 roku średnia cena soli potasowej (wg raportu Fertecon Potash Report) wzrosła o około 6% w relacji do ceny uzyskanej w II półroczu 2018 roku.

W II półroczu 2019 roku spodziewana jest stabilizacja cen soli potasowej.

Tłuszcze zwierzęce

W I półroczu 2019 roku w Grupie Kapitałowej Grupa Azoty Zakłady Azotowe „Puławy” S.A zakupy tłuszczów zwierzęcych nie były realizowane, ze względu na wstrzymaną (na okres 12 miesięcy od 31 października 2018 roku) produkcję wyrobów oleochemicznych z powodu kształtowania się zbyt niskich cen rynkowych.

4.3. Świadczenia pochodzenia energii elektrycznej

W I półroczu 2019 roku w relacji do analogicznego okresu roku ubiegłego średnia cena rynkowa praw majątkowych:

- certyfikaty zielone PMOZE_A³ - średnia cena wyniosła 125,34 zł/MWh i była wyższa o 89,14%;

³ PMOZE_A tzw. certyfikaty zielone - prawa majątkowe do świadectw pochodzenia dla energii elektrycznej wyprodukowanej w OZE, której określony w świadectwie pochodzenia okres produkcji rozpoczął się do 28 lutego 2009 roku.

- certyfikaty błękitne PMOZE-BIO⁴ – średnia cena wyniosła 300,00 zł/MWh i była niższa o około 5%;
- certyfikaty żółte PMGM-2018⁵ – średnia cena wyniosła 111,08 zł/MWh i była niższa o 5,47%;
- certyfikaty fioletowe PMMET-2018⁶ – średnia cena wyniosła 55,30 zł/MWh i była niższa o 0,18%;
- certyfikaty czerwone P MEC⁷-2018 – średnia cena wyniosła 8,36 zł/MWh i była niższa o 14,69%;
- certyfikaty białe P MEF⁸ – średnia cena wyniosła 275,27 zł/toe i była niższa o 59,79%.

Grupa Azoty Zakłady Azotowe „Puławy” S.A. w I półroczu 2019 roku realizowała:

- transakcje zakupu praw majątkowych - wynikających ze świadectw pochodzenia energii elektrycznej z Odnawialnych Źródeł Energii (PMOZE_A, PMOZE-BIO) oraz praw majątkowych wynikających ze świadectw pochodzenia z kogeneracji (PMMET-2018, PMGM-2018) oraz praw majątkowych efektywności energetycznej (PMEF-2018) na Towarowej Giełdzie Energii (TGE) w celu realizacji obowiązku umarzenia świadectw pochodzenia za 2018 rok;
- transakcje sprzedaży praw majątkowych efektywności energetycznej P MEF oraz P MEF-2018;

W Grupie Azoty Zakłady Azotowe „Puławy” S.A. zakup i sprzedaż Praw Majątkowych na Towarowej Giełdzie Energii odbywa się w sposób systematyczny w transakcjach bieżących. Średnia cena zakupu Praw Majątkowych w Spółce wynika więc z cen rynkowych notowanych w okresie objętym obowiązkiem zakupu i umorzenia.

Zgodnie z zapisami Ustawy o efektywności energetycznej, Grupa Azoty Zakłady Azotowe „Puławy” S.A. zakupując energię elektryczną i gaz ziemny na Towarowej Giełdzie Energii w 2018 roku złożyła do dnia 30 stycznia 2019 roku stosowne Oświadczenia do Domu Maklerskiego o ilości i sposobie pokrycia kosztów białych certyfikatów. Zgodnie z oświadczeniami Spółka przekazała do umorzenia posiadane na swoim koncie prawa majątkowe P MEF-2018. Decyzją Prezesa Urzędu Regulacji Energetyki z dnia 25 marca 2019 roku ww. białe certyfikaty zostały umorzone.

Ponadto celem realizacji obowiązku odbiorcy przemysłowego i sprzedawcy energii elektrycznej za 2018 rok, Spółka złożyła do URE wnioski o umorzenie pozostałych certyfikatów tj. (PMOZE, PMOZE-BIO, PMGM-2018, PMMET-2018, P MEC-2018 oraz P MEF).

Grupa Azoty Zakłady Azotowe „Puławy” S.A. w 2019 roku - w związku ze złożeniem do URE w obowiązującym terminie stosownych oświadczeń - jest uprawniona do zakupu i umorzenia certyfikatów PMOZE_A i PMOZE-BIO dla 15% energii zużytej na potrzeby własne w relacji do określonego ustawą obowiązku.

W związku z wejściem w życie Ustawy z dnia 14 grudnia 2018 roku o promowaniu energii elektrycznej z wysokosprawnej kogeneracji od 1 stycznia 2019 roku nie ma obowiązku zakupu i umorzenia Praw Majątkowych dla energii elektrycznej wyprodukowanej w jednostkach kogeneracyjnych. Obowiązek ten został zastąpiony opłatą kogeneracyjną określoną na poziomie 1,58 zł/MWh zakupionej energii elektrycznej.

W dniu 13 stycznia 2019 roku Grupa Azoty Zakłady Azotowe „Puławy” S.A. złożyła wniosek o przyznanie certyfikatów energii elektrycznej z kogeneracji za okres od 1 lipca 2018 roku do 31 grudnia 2018 roku.

⁴ PMOZE-BIO tzw. błękitne certyfikaty - prawa majątkowe, które wynikają ze świadectw pochodzenia dla energii elektrycznej wytworzonej z biogazu rolniczego od 1 lipca 2016 roku.

⁵ PMGM tzw. certyfikaty żółte – prawa majątkowe do świadectw pochodzenia dla energii elektrycznej wyprodukowanej w kogeneracji opalanej paliwami gazowymi lub o łącznej zainstalowanej mocy elektrycznej do 1 MW.

⁶ PMMET tzw. certyfikaty fioletowe - prawa majątkowe do świadectw pochodzenia dla energii elektrycznej wytworzonej w wysokosprawnej kogeneracji opalanej metanem uwalnianym i ujmowanym przy dołowych robotach górniczych w czynnych, likwidowanych lub zlikwidowanych kopalniach węgla kamiennego lub gazem uzyskiwanym z przetwarzania biomasy w rozumieniu art. 2 ust. 1 pkt 2 ustawy o biokomponentach i biopaliwach ciekłych.

⁷ P MEC tzw. certyfikaty czerwone – prawa majątkowe do świadectw pochodzenia dla energii elektrycznej wyprodukowanej w pozostałych jednostkach kogeneracyjnych.

⁸ P MEF tzw. certyfikaty białe - prawa majątkowe wynikające ze świadectw efektywności energetycznej

W dniu 8 lutego 2019 roku złożono sprawozdanie roczne wraz z oryginałem akredytowanej jednostki. Świadectwa pochodzenia za II półrocze 2018 roku przyznano 2 kwietnia 2019 roku.

4.4. Uprawnienia do emisji gazów cieplarnianych

W I półroczu 2019 roku rynek EU ETS charakteryzował się dużą zmiennością cen uprawnień EUA, zakres pomiędzy minimum a maksimum wyniósł około 9 EUR.

Średnia cena uprawnień do emisji w I półroczu 2019 roku wyniosła 23,80 (cena maksymalna 27,46 EUR i minimalna 18,35 EUR).

Ważnym czynnikiem cenotwórczym okazały się kwestie związane z brexitem. Od 1 stycznia 2019 roku Komisja Europejska tymczasowo wstrzymała przydział pozwoleń na emisję CO₂ dla Wielkiej Brytanii (w związku z niepewnością co do warunków wyjścia tego kraju z UE). Czas na zawarcie umowy brexitowej z UE został przesunięty na koniec października 2019 roku.

Jeżeli umowa brexitowa zostanie podpisana, to wydawanie i sprzedaż aukcyjna brytyjskich uprawnień zostanie wznowiona. Aukcje zostałyby zorganizowane dopiero w listopadzie i grudniu 2019 roku. Wielka Brytania organizuje aukcje co 2 tygodnie.

Najprawdopodobniej, około 75 mln brytyjskich uprawnień EUA - nie uda się sprzedać na zaledwie 4 aukcjach, dlatego pozostała część uprawnień będzie najprawdopodobniej przeniesiona na 2020 rok.

W dniu 15 maja 2019 roku Komisja Europejska opublikowała dane o nadwyżce uprawnień na rynku, (tj. o łącznej liczbie uprawnień znajdującej się w obiegu w 2018 roku). Ich liczba wyniosła 1,6549 mld uprawnień EUA.

Opublikowane dane oznaczają, że wolumen uprawnień przeznaczony do sprzedaży na aukcji (od września 2019 roku do sierpnia 2020 roku) zostanie zredukowany o 397,178 mln uprawnień EUA. Powyższe działania Komisji Europejskiej miały wpływ w I półroczu 2019 roku na spadek podaży uprawnień do emisji, a co za tym idzie na wzrost ich cen.

Zaopatrzenie w uprawnienia do emisji CO₂ w Grupie Azoty Zakłady Azotowe „Puławy” S.A.

Grupa Azoty Zakłady Azotowe „Puławy” S.A. w lutym 2019 roku - otrzymała na rachunki prowadzone w Rejestrze UE bezpłatne uprawnienia do emisji CO₂ w ilości 2 143 500 ton i w kwietniu 2019 roku rozliczyła emisję CO₂ za rok 2018 rok - w formie umorzenia uprawnień w ilości 3 511 224 ton na rachunkach w Rejestrze UE.

Ponadto w kwietniu 2019 roku Grupa Azoty Zakłady Azotowe „Puławy” S.A. z Krajowego Planu Inwestycyjnego - otrzymała uprawnienia do emisji CO₂ w ilości 419 167 ton.

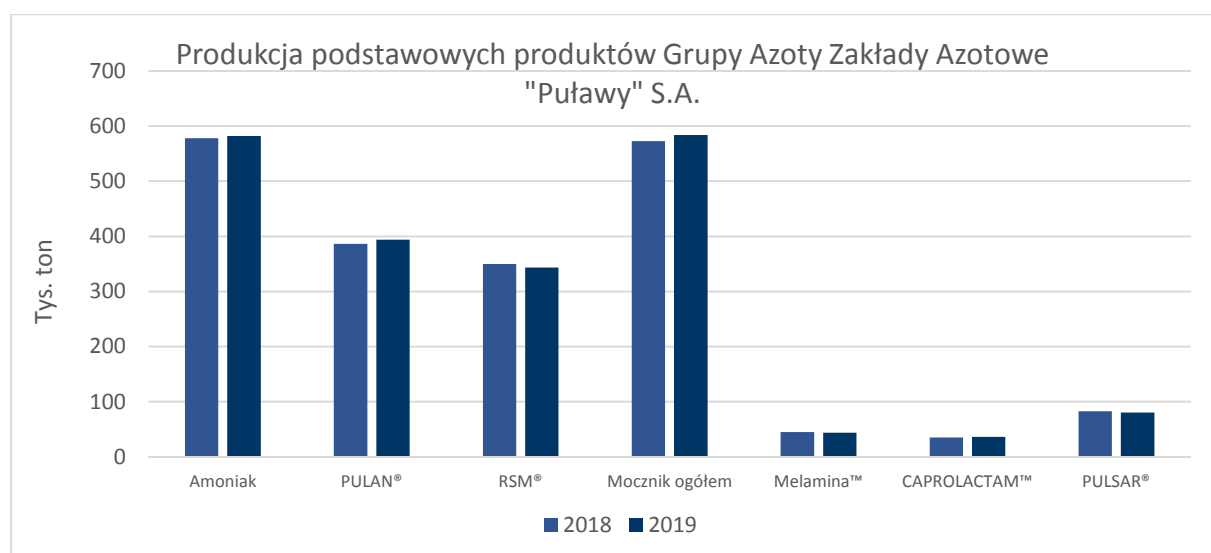
4.5. Produkcja w Grupie Kapitałowej Grupa Azoty Zakłady Azotowe „Puławy” S.A.

W okresie od 1 stycznia 2019 roku do 30 czerwca 2019 roku w Grupie Kapitałowej Grupie Azoty Zakłady Azotowe „Puławy” S.A. poziom produkcji głównych instalacji był skorelowany z prowadzoną polityką handlową oraz uwarunkowaniami rynkowymi.

Dynamika produkcji głównych produktów		
Nazwa Spółki	Produkt	01.01.2019-30.06.2019 vs.
		01.01.2018-30.06.2018
Grupa Azoty Zakłady Azotowe „Puławy” S.A.	• amoniak	101%
	• nawozy azotowe w przeliczeniu na czysty składnik „N”	101%
	• kaprolaktam	104%
	• melamina	98%
	• nadtlenek wodoru	102%
	• NOXy® (dawne AdBlue®)	141%
GZNF „Fosfory” Sp. z o.o.	• nawozy fosforowe CSP *) w przeliczeniu na P ₂ O ₅	106%
	• nawozy wieloskładnikowe w przeliczeniu na N	134%
	• nawozy wieloskładnikowe w przeliczeniu na P ₂ O ₅	121%
	• nawozy wieloskładnikowe w przeliczeniu na K ₂ O	130%
	• kwas siarkowy w przeliczeniu na 100 % stężenie	104%
	• wodorosiarczyn sodu	109%
Zakłady Azotowe Chorzów S.A.	• roztwór saletry wapniowej	103%
	• saletra potasowa	121%
	• mieszanki nawozowe	131%
	• stearyna płynna i płatkowana	0%

*) CSP - nawozy jednoskładnikowe, superfosfaty

W Zakładach Azotowych Chorzów S.A. I półroczu 2019 roku produkcja stearyny płynnej i płatkowanej nadal była wstrzymana z powodu kształtowania się zbyt niskich cen na rynku produktów oleochemicznych.



4.6. Komentarz segmentowy

Grupa Kapitałowa Grupa Azoty Zakłady Azotowe „Puławy” S.A. prowadzi działalność gospodarczą w ramach Segmentów: Agro, Chemia, Energetyka oraz Pozostała Działalność.

Przychody zewnętrzne

A. Grupa Azoty Zakłady Azotowe „Puławy” S.A. według Segmentów (w tys. zł)

Wyszczególnienie	01.01.2019-30.06.2019		01.01.2018-30.06.2018		Zmiana
	Wartość	Struktura	Wartość	Struktura	
1	2	3	4	5	6=(2-4)/4
AGRO	1 013 665	58,9%	807 071	52,3%	25,6%
CHEMIA	661 164	38,4%	670 582	43,4%	-1,4%
ENERGETYKA	37 044	2,2%	58 124	3,8%	-36,3%
POZOSTAŁA DZIAŁALNOŚĆ	8 304	0,5%	7 587	0,5%	9,5%
Ogółem przychody ze sprzedaży	1 720 177	100,0%	1 543 364	100,0%	11,5%

B. Grupa Kapitałowa Grupa Azoty Zakłady Azotowe „Puławy” S.A. (tys. zł)

Wyszczególnienie	01.01.2019-30.06.2019		01.01.2018-30.06.2018		Zmiana
	Wartość	Struktura	Wartość	Struktura	
1	2	3	4	5	6=(2-4)/4
AGRO	1 203 626	61,7%	976 114	55,5%	23,3%
CHEMIA	687 534	35,3%	698 933	39,7%	-1,6%
ENERGETYKA	38 302	2,0%	59 736	3,4%	-35,9%
POZOSTAŁA DZIAŁALNOŚĆ	20 763	1,0%	24 664	1,4%	-15,8%
Ogółem przychody ze sprzedaży	1 950 225	100,0%	1 759 447	100,0%	10,8%

W okresie od 1 stycznia 2019 roku do 30 czerwca 2019 roku:

- w Grupie Azoty Zakłady Azotowe „Puławy” S.A. w strukturze zewnętrznych przychodów największy udział 58,9% stanowią przychody zewnętrzne Segmentu Agro, które w relacji do analogicznego okresu roku ubiegłego wzrosły o 6,6 punktu procentowego. Udział przychodów zewnętrznych Segmentu Chemia wyniósł 38,4% i w relacji do analogicznego okresu roku poprzedniego był niższy o 5,0 punktu procentowego;
- w Grupie Kapitałowej Grupa Azoty Zakłady Azotowe „Puławy” S.A. w strukturze zewnętrznych przychodów największy udział 61,7% stanowią przychody zewnętrzne Segmentu Agro, które w relacji do analogicznego okresu roku ubiegłego wzrosły o 6,2 punktu procentowego. Udział przychodów zewnętrznych Segmentu Chemia wyniósł 35,3% i w relacji do analogicznego okresu roku poprzedniego był niższy o 4,4 punktu procentowego.

Segment Agro

W okresie od 1 stycznia 2019 roku do 30 czerwca 2019 roku Segment Agro osiągnął wynik operacyjny (uwzględniający transakcje między segmentami):

- w Grupie Azoty Zakłady Azotowe „Puławy” S.A. – w wysokości 286,3 mln zł, wobec 100,8 mln zł w okresie porównywalnym roku ubiegłego;
- w Grupie Kapitałowej Grupa Azoty Zakłady Azotowe „Puławy” S.A. – w wysokości 291,0 mln zł, wobec 91,1 mln zł w okresie porównywalnym roku ubiegłego.

Głównymi produktami handlowymi Segmentu Agro są:

- wytwarzane w Grupie Azoty Zakłady Azotowe „Puławy” S.A. nawozy azotowe („N”): PULAN® (saletra amonowa), PULREA® i PULGRAN® (mocznik), RSM® (roztwór saletrzano-mocznikowy),

RSM®S (roztwór saletrzano-mocznikowy z siarką), PULSAR® (siarczan amonu), siarczan amonu z Instalacji Odsiarczania Spalin, PULASKA® (roztwór nawozu azotowego z siarką) oraz PULGRAN®S (mocznik granulowany z siarką);

- wytwarzane w pozostałych spółkach Grupy Kapitałowej Grupa Azoty Zakłady Azotowe „Puławy” S.A.: saletra potasowa nawozowa i saletra wapniowa nawozowa, mocznik płynny, saletra wapniowa z borem, nawozy na bazie RSM® i RSM®S, nawozy fosforowe („P”) i mieszanki („NP”, „NK”, „PK”, „NPK”), w tym: amofoski, agrafofki, i Holist®.

Pozostałe produkty handlowe Segmentu Agro obejmują:

- wytwarzane dodatkowo w Grupie Azoty Zakłady Azotowe „Puławy” S.A. inne produkty: LIKAM® (woda amoniakalna), amoniak, wodór, kwas azotowy, powietrze pomiarowe i technologiczne, dwutlenek węgla, COOLANT® (suchy lód);
- wytwarzany w pozostałych spółkach Grupy Kapitałowej Grupa Azoty Zakłady Azotowe „Puławy” S.A. kwalifikowany materiał siewny.

W Segmentie Agro realizowana jest również sprzedaż towarów (nawozy, pasze, zboża i środki ochrony roślin) i materiałów oraz sprzedaż usług własnych.

Przychody zewnętrzne Segmentu Agro według grup produktowych

A. Grupa Azoty Zakłady Azotowe „Puławy” S.A. (w tys. zł)

Wyszczególnienie	01.01.2019-30.06.2019		01.01.2018-30.06.2018		Dynamika
	Wartość	Struktura	Wartość	Struktura	
1	2	3	4	5	6=2/4
Główne produkty handlowe	964 064	95,1%	770 939	95,5%	125,1%
Pozostałe produkty handlowe	37 047	3,7%	31 859	4,0%	116,3%
Inne przychody Segmentu	12 554	1,2%	4 273	0,5%	293,8%
Razem	1 013 665	100,0%	807 071	100,0%	125,6%

B. Grupa Kapitałowa Grupa Azoty Zakłady Azotowe „Puławy” S.A. (w tys. zł)

Wyszczególnienie	01.01.2019-30.06.2019		01.01.2018-30.06.2018		Dynamika
	Wartość	Struktura	Wartość	Struktura	
1	2	3	4	5	6=2/4
Główne produkty handlowe	1 090 799	90,6%	866 140	88,7%	125,9%
Pozostałe produkty handlowe	38 016	3,2%	32 790	3,4%	115,9%
Inne przychody Segmentu	74 811	6,2%	77 184	7,9%	96,9%
Razem	1 203 626	100,0%	976 114	100,0%	123,3%

Udział eksportu w grupach produktowych Segmentu Agro

A. Grupa Azoty Zakłady Azotowe „Puławy” S.A.

Wyszczególnienie	Udział eksportu	
	01.01.2019-30.06.2019	01.01.2018-30.06.2018
Główne produkty handlowe	29,0%	30,1%
Pozostałe produkty handlowe	8,2%	10,8%
Inne przychody Segmentu	0,0%	0,0%
Przychody ogółem segmentu	27,9%	29,2%

B. Grupa Kapitałowa Grupa Azoty Zakłady Azotowe „Puławy” S.A.

Wyszczególnienie	Udział eksportu	
	01.01.2019-30.06.2019	01.01.2018-30.06.2018
Główne produkty handlowe	26,3%	27,3%
Pozostałe produkty handlowe	8,0%	10,5%
Inne przychody Segmentu	2,9%	2,2%
Przychody ogółem segmentu	24,3%	24,8%

W okresie od 1 stycznia 2019 roku do 30 czerwca 2019 roku zewnętrzne przychody ze sprzedaży Segmentu Agro:

- w Grupie Azoty Zakłady Azotowe „Puławy” S.A. – wyniosły 1 013,7 mln zł i w relacji do analogicznego okresu roku poprzedniego były wyższe o 206,6 mln zł (o 25,6%), w tym odnotowano następujące zmiany:
 - wzrost przychodów w grupie „główne produkty handlowe” o 193,1 mln zł (głównie z tytułu wyższych cen sprzedaży nawozów azotowych);
 - wzrost przychodów w grupie „pozostałe produkty handlowe” o 5,2 mln zł (głównie z tytułu większych wolumenów sprzedaży amoniaku);
 - wzrost przychodów w grupie „inne przychody Segmentu” o 8,3 mln zł (głównie z tytułu dodatkowej sprzedaży towaru (mocznik), która wystąpiła w I półroczu 2019 roku).
- w Grupie Kapitałowej Grupa Azoty Zakłady Azotowe „Puławy” S.A. – wyniosły 1 203,6 mln zł i w relacji do analogicznego okresu roku poprzedniego były wyższe o 227,5 mln zł (o 23,3%), w tym odnotowano następujące zmiany:
 - wzrost przychodów w grupie „główne produkty handlowe” o 224,7 mln zł (głównie z tytułu wyższych cen sprzedaży nawozów);
 - wzrost przychodów w grupie „pozostałe produkty handlowe” o 5,2 mln zł (głównie z tytułu większych wolumenów sprzedaży amoniaku);
 - spadek przychodów w grupie „inne przychody Segmentu” o 2,4 mln zł.

Koszty wytworzenia sprzedanych produktów oraz wartość sprzedanych towarów i materiałów w sprzedaży zewnętrznej Segmentu Agro:

- w Grupie Azoty Zakłady Azotowe „Puławy” S.A. – wyniosły 614,2 mln zł i w relacji do analogicznego okresu roku poprzedniego były wyższe o 0,2 mln zł (o 0,03%);
- w Grupie Kapitałowej Grupa Azoty Zakłady Azotowe „Puławy” S.A. – wyniosły 776,6 mln zł i w relacji do analogicznego okresu roku poprzedniego były wyższe o 11,2 mln zł (o 1,5%).

Koszty sprzedaży Segmentu Agro:

- w Grupie Azoty Zakłady Azotowe „Puławy” S.A. – wyniosły 87,8 mln zł i w relacji do analogicznego okresu roku poprzedniego były niższe o 1,5 mln zł (o 1,7%);
- w Grupie Kapitałowej Grupa Azoty Zakłady Azotowe „Puławy” S.A. – wyniosły 101,9 mln zł i w relacji do analogicznego okresu roku poprzedniego były niższe o 4,3 mln zł (o 4,1%).

Zysk Segmentu Agro na sprzedaży zewnętrznej:

- w Grupie Azoty Zakłady Azotowe „Puławy” S.A. – wyniósł 311,7 mln zł i w relacji do analogicznego okresu roku poprzedniego był wyższy o 208,0 mln zł (o 200,5%);

- w Grupie Kapitałowej Grupa Azoty Zakłady Azotowe „Puławy” S.A. – wyniósł 325,1 mln zł i w relacji do analogicznego okresu roku poprzedniego był wyższy o 220,6 mln zł (o 221,1%).

Segment Chemia

W okresie od 1 stycznia 2019 roku do 30 czerwca 2019 roku Segment Chemia osiągnął wynik operacyjny (uwzględniający transakcje między segmentami):

- w Grupie Azoty Zakłady Azotowe „Puławy” S.A. – w wysokości 129,4 mln zł, wobec 98,2 mln zł w okresie porównywalnym;
- w Grupie Kapitałowej Grupa Azoty Zakłady Azotowe „Puławy” S.A. – w wysokości 132,2 mln zł, wobec 90,6 mln zł w okresie porównywalnym.

Głównymi produktami handlowymi Segmentu Chemia są:

- wytwarzane w Grupie Azoty Zakłady Azotowe „Puławy” S.A.: kaprolaktam (ciekły i płatkowany), melamina, PULREA® (mocznik), PULNOX® (roztwory mocznika), nadtlenek wodoru oraz NOXy®;
- wytwarzane w pozostałych spółkach Grupy Kapitałowej Grupa Azoty Zakłady Azotowe „Puławy” S.A.: kwas siarkowy, wodorosiarczyn sodu, saletra potasowa techniczna i spożywcza, azotan wapnia do zastosowań technicznych, produkty z przerobu kwasów tłuszczowych.

Pozostałe produkty handlowe Segmentu Chemia obejmują inne produkty wytwarzane dodatkowo na podstawowych instalacjach Segmentu.

W Segmentie Chemia realizowana jest również sprzedaż towarów i materiałów oraz sprzedaż usług własnych.

Przychody zewnętrzne Segmentu Chemia według grup produktowych

A. Grupa Azoty Zakłady Azotowe „Puławy” S.A. (w tys. zł)

Wyszczególnienie	01.01.2019-30.06.2019		01.01.2018-30.06.2018		Dynamika
	Wartość	Struktura	Wartość	Struktura	
1	2	3	4	5	6=2/4
Główne produkty handlowe	658 452	99,6%	666 579	99,4%	98,8%
Pozostałe produkty handlowe	2 712	0,4%	4 003	0,6%	67,7%
Inne przychody Segmentu	0	0,0%	0	0,0%	0,0%
Razem	661 164	100,0%	670 582	100,0%	98,6%

B. Grupa Kapitałowa Grupa Azoty Zakłady Azotowe „Puławy” S.A. (w tys. zł)

Wyszczególnienie	01.01.2019-30.06.2019		01.01.2018-30.06.2018		Dynamika
	Wartość	Struktura	Wartość	Struktura	
1	2	3	4	5	6=2/4
Główne produkty handlowe	683 098	99,4%	692 575	99,1%	98,6%
Pozostałe produkty handlowe	2 807	0,4%	4 070	0,6%	69,0%
Inne przychody Segmentu	1 629	0,2%	2 288	0,3%	71,2%
Razem	687 534	100,0%	698 933	100,0%	98,4%

Udział eksportu w grupach produktowych Segmentu Chemia

A. Grupa Azoty Zakłady Azotowe „Puławy” S.A.

Wyszczególnienie	Udział eksportu	
	01.01.2019-30.06.2019	01.01.2018-30.06.2018
Główne produkty handlowe	50,7%	58,1%
Pozostałe produkty handlowe	0,0%	0,0%
Inne przychody Segmentu	0,0%	0,0%
Przychody ogółem segmentu	50,5%	57,7%

B. Grupa Kapitałowa Grupa Azoty Zakłady Azotowe „Puławy” S.A.

Wyszczególnienie	Udział eksportu	
	01.01.2019-30.06.2019	01.01.2018-30.06.2018
Główne produkty handlowe	50,6%	57,1%
Pozostałe produkty handlowe	0,0%	0,0%
Inne przychody Segmentu	10,3%	19,7%
Przychody ogółem segmentu	50,3%	56,6%

W okresie od 1 stycznia 2019 roku do 30 czerwca 2019 roku zewnętrzne przychody ze sprzedaży Segmentu Chemia:

- w Grupie Azoty Zakłady Azotowe „Puławy” S.A. – wyniosły 661,2 mln zł i w relacji do analogicznego okresu roku poprzedniego były niższe o 9,4 mln zł (o 1,4%), w tym odnotowano następujące zmiany:
 - spadek przychodów w grupie „główne produkty handlowe” o 8,1 mln zł (głównie z tytułu niższych cen sprzedaży melaminy i kaprolaktamu, co częściowo zostało zrekomensowane wyższymi cenami sprzedaży mocznika oraz wyższymi wolumenami sprzedaży NOx[®]);
 - spadek przychodów w grupie „pozostałe produkty handlowe” o 1,3 mln zł.
- w Grupie Kapitałowej Grupa Azoty Zakłady Azotowe „Puławy” S.A. - wyniosły 687,5 mln zł i w relacji do analogicznego okresu roku poprzedniego były niższe o 11,4 mln zł (o 1,6%), w tym odnotowano następujące zmiany:
 - spadek przychodów w grupie „główne produkty handlowe” o 9,5 mln zł (głównie z tytułu niższych cen sprzedaży melaminy i kaprolaktamu, co częściowo zostało zrekomensowane wyższymi cenami sprzedaży mocznika oraz wyższymi wolumenami sprzedaży NOx[®]);
 - spadek przychodów w grupie „pozostałe produkty handlowe” o 1,3 mln zł;
 - spadek przychodów w grupie „inne przychody Segmentu” o 0,7 mln zł.

Koszty wytworzenia sprzedanych produktów oraz wartość sprzedanych towarów i materiałów w sprzedaży zewnętrznej Segmentu Chemia:

- w Grupie Azoty Zakłady Azotowe „Puławy” S.A. – wyniosły 528,4 mln zł i w relacji do analogicznego okresu roku poprzedniego były niższe o 21,9 mln zł (o 4,0%);
- w Grupie Kapitałowej Grupa Azoty Zakłady Azotowe „Puławy” S.A. – wyniosły 543,5 mln zł i w relacji do analogicznego okresu roku poprzedniego były niższe o 30,5 mln zł (o 5,3%).

Koszty sprzedaży Segmentu Chemia:

- w Grupie Azoty Zakłady Azotowe „Puławy” S.A. – wyniosły 23,9 mln zł i w relacji do analogicznego okresu roku poprzedniego były wyższe o 0,9 mln zł (o 3,9%);
- w Grupie Kapitałowej Grupa Azoty Zakłady Azotowe „Puławy” S.A. – wyniosły 26,9 mln zł i w relacji do analogicznego okresu roku poprzedniego były wyższe o 1,0 mln zł (o 4,0%).

Jednostkowy zysk Segmentu Chemia na sprzedaży zewnętrznej:

- w Grupie Azoty Zakłady Azotowe „Puławy” S.A. – wyniósł 108,8 mln zł i w relacji do analogicznego okresu roku poprzedniego był wyższy o 11,5 mln zł (o 11,9%);
- w Grupie Kapitałowej Grupa Azoty Zakłady Azotowe „Puławy” S.A. – wyniósł 117,2 mln zł i w relacji do analogicznego okresu roku poprzedniego był wyższy o 18,0 mln zł (o 18,2%).

Segment Energetyka

W okresie od 1 stycznia 2019 roku do 30 czerwca 2019 roku Segment Energetyka osiągnął wynik operacyjny (uwzględniający transakcje między segmentami):

- w Grupie Azoty Zakłady Azotowe „Puławy” S.A. – w wysokości (-)3,2 mln zł, wobec (-)0,2 mln zł w okresie porównywalnym 2018 roku;
- w Grupie Kapitałowej Grupa Azoty Zakłady Azotowe „Puławy” S.A. - w wysokości (-)6,0 mln zł, wobec (-)0,8 mln zł w okresie porównywalnym 2018 roku.

Głównymi produktami handlowymi Segmentu Energetyka są: energia cieplna i nośnik ciepła.

W Segmencie tym realizowana jest również sprzedaż towarów i materiałów (energia elektryczna, gaz ziemny, prawa majątkowe) oraz sprzedaż innych mediów i usług segmentu.

Przychody zewnętrzne Segmentu Energetyka według grup produktowych

A. Grupa Azoty Zakłady Azotowe „Puławy” S.A. (w tys. zł)

Wyszczególnienie	01.01.2019-30.06.2019		01.01.2018-30.06.2018		Dynamika
	Wartość	Struktura	Wartość	Struktura	
1	2	3	4	5	6=2/4
Główne produkty handlowe	13 516	36,5%	13 856	23,9%	97,5%
Pozostałe produkty handlowe	841	2,3%	779	1,3%	108,0%
Inne przychody Segmentu	22 687	61,2%	43 489	74,8%	52,2%
Razem	37 044	100,0%	58 124	100,0%	63,7%

B. Grupa Kapitałowa Grupa Azoty Zakłady Azotowe „Puławy” S.A. (w tys. zł)

Wyszczególnienie	01.01.2019-30.06.2019		01.01.2018-30.06.2018		Dynamika
	Wartość	Struktura	Wartość	Struktura	
1	2	3	4	5	6=2/4
Główne produkty handlowe	13 978	36,5%	14 367	24,1%	97,3%
Pozostałe produkty handlowe	794	2,1%	779	1,3%	101,9%
Inne przychody Segmentu	23 530	61,4%	44 590	74,6%	52,8%
Razem	38 302	100,0%	59 736	100,0%	64,1%

W okresie od 1 stycznia 2019 roku do 30 czerwca 2019 roku zewnętrzne przychody ze sprzedaży Segmentu Energetyka:

- w Grupie Azoty Zakłady Azotowe „Puławy” S.A. – wyniosły 37,0 mln zł i w relacji do analogicznego okresu roku poprzedniego były niższe o 21,1 mln zł (o 36,3%), w tym odnotowano spadek przychodów w grupie „inne przychody Segmentu” o 20,8 mln zł (głównie z tytułu dodatkowej sprzedaży gazu ziemnego, która wystąpiła w I półroczu 2018 roku);
- w Grupie Kapitałowej Grupa Azoty Zakłady Azotowe „Puławy” S.A. – wyniosły 38,3 mln zł i w relacji do analogicznego okresu roku poprzedniego były niższe o 21,4 mln zł (o 35,9%), w tym odnotowano spadek przychodów w grupie „inne przychody Segmentu” o 21,1 mln zł (głównie z tytułu dodatkowej sprzedaży gazu ziemnego, która wystąpiła w I półroczu 2018 roku).

Koszty wytworzenia sprzedanych produktów oraz wartość sprzedanych towarów i materiałów w sprzedaży zewnętrznej Segmentu Energetyka:

- w Grupie Azoty Zakłady Azotowe „Puławy” S.A. – wyniosły 40,6 mln zł i w relacji do analogicznego okresu roku poprzedniego były niższe o 16,1 mln zł (o 28,4%);
- w Grupie Kapitałowej Grupa Azoty Zakłady Azotowe „Puławy” S.A. – wyniosły 41,9 mln zł i w relacji do analogicznego okresu roku poprzedniego były niższe o 16,0 mln zł (o 27,7%).

Wynik Segmentu Energetyka na sprzedaży zewnętrznej:

- w Grupie Azoty Zakłady Azotowe „Puławy” S.A. – wyniósł (-)3,6 mln zł i w relacji do analogicznego okresu roku poprzedniego był niższy o 4,9 mln zł;
- w Grupie Kapitałowej Grupa Azoty Zakłady Azotowe „Puławy” S.A. – wyniósł (-)3,6 mln zł i w relacji do analogicznego okresu roku poprzedniego był niższy o 5,3 mln zł.

W dniu 18 czerwca 2019 roku Prezes Urzędu Regulacji Energetyki wydał dla Grupy Azoty Zakłady Azotowe „Puławy” S.A.:

- decyzję przedłużającą koncesję na dystrybucje paliw gazowych do 1 lipca 2030 roku (znak: OLB.4112.3.2018.TSi);
- decyzję przedłużającą koncesje na obrót paliwami gazowymi do 1 lipca 2030 roku (znak: OLB.4112.4.2018.TSi).

Segment Pozostała Działalność

W okresie od 1 stycznia 2019 roku do 30 czerwca 2019 roku Segment Pozostała Działalność osiągnął wynik operacyjny (uwzględniający transakcje między segmentami):

- w Grupie Azoty Zakłady Azotowe „Puławy” S.A. – w wysokości (-)11,8 mln zł, wobec (-)6,3 mln zł w okresie porównywalnym 2018 roku;
- w Grupie Kapitałowej Grupa Azoty Zakłady Azotowe „Puławy” S.A. – w wysokości (-)16,6 mln zł, wobec (-)11,7 mln zł w okresie porównywalnym 2018 roku.

Do Segmentu Pozostała Działalność zakwalifikowano produkty handlowe: worki z folii, folia, worki śmieciowe oraz pozostałe materiały nie zakwalifikowane do innych segmentów.

Ponadto zakwalifikowano tu:

- sprzedaż usług z obszarów nie ujętych w segmentach Agro, Chemia i Energetyka;
- sprzedaż spółek REMZAP Sp. z o.o., PROZAP Sp. z o.o. i SCF Natural Sp. z o.o.

Przychody zewnętrzne Segmentu Pozostała Działalność według grup produktowych

A. Grupa Azoty Zakłady Azotowe „Puławy” S.A. (w tys. zł)

Wyszczególnienie	01.01.2019-30.06.2019		01.01.2018-30.06.2018		Dynamika
	Wartość	Struktura	Wartość	Struktura	
1	2	3	4	5	6=2/4
Główne produkty handlowe	4 435	53,4%	3 250	42,8%	136,5%
Inne przychody Segmentu	3 869	46,6%	4 337	57,2%	89,2%
Razem	8 304	100,0%	7 587	100,0%	109,5%

B. Grupa Kapitałowa Grupa Azoty Zakłady Azotowe „Puławy” S.A. (w tys. zł)

Wyszczególnienie	01.01.2019-30.06.2019		01.01.2018-30.06.2018		Dynamika
	Wartość	Struktura	Wartość	Struktura	
1	2	3	4	5	6=2/4
Główne produkty handlowe	3 554	17,1%	2 722	11,0%	130,6%
Inne przychody Segmentu	17 209	82,9%	21 942	89,0%	78,4%
Razem	20 763	100,0%	24 664	100,0%	84,2%

W okresie od 1 stycznia 2019 roku do 30 czerwca 2019 roku zewnętrzne przychody ze sprzedaży Segmentu Pozostała Działalność:

- w Grupie Azoty Zakłady Azotowe „Puławy” S.A. – wyniosły 8,3 mln zł i w relacji do analogicznego okresu roku poprzedniego były wyższe o 0,7 mln zł (o 9,5%), w tym odnotowano wzrost przychodów w grupie „główne produkty handlowe” o 1,2 mln zł (głównie większe ilości sprzedaży folii);
- w Grupie Kapitałowej Grupa Azoty Zakłady Azotowe „Puławy” S.A. – wyniosły 20,8 mln zł i w relacji do analogicznego okresu roku poprzedniego były niższe o 3,9 mln zł (o 15,8%), w tym odnotowano następujące zmiany:
 - wzrost przychodów w grupie „główne produkty handlowe” o 0,8 mln zł (głównie większe ilości sprzedaży folii);
 - spadek przychodów w grupie „inne przychody Segmentu” o 4,7 mln zł (głównie z tytułu niższej sprzedaży usług spółki REMZAP Sp. z o.o.).

Koszty wytworzenia sprzedanych produktów oraz wartość sprzedanych towarów i materiałów w sprzedaży zewnętrznej Segmentu Pozostała Działalność:

- w Grupie Azoty Zakłady Azotowe „Puławy” S.A. – wyniosły 12,7 mln zł i w relacji do analogicznego okresu roku poprzedniego były wyższe o 1,5 mln zł (o 13,9%);
- w Grupie Kapitałowej Grupa Azoty Zakłady Azotowe „Puławy” S.A. – wyniosły 20,4 mln zł i w relacji do analogicznego okresu roku poprzedniego były niższe o 6,4 mln zł (o 23,9%).

Koszty sprzedaży Segmentu Pozostała Działalność:

- w Grupie Azoty Zakłady Azotowe „Puławy” S.A. – wyniosły 0,1 mln zł i w relacji do analogicznego okresu roku poprzedniego były wyższe o 6,7%;
- w Grupie Kapitałowej Grupa Azoty Zakłady Azotowe „Puławy” S.A. – wyniosły 0,6 mln zł i w relacji do analogicznego okresu roku poprzedniego były wyższe o 0,1 mln zł (o 20,6%).

Wynik Segmentu Pozostała Działalność na sprzedaży zewnętrznej:

- w Grupie Azoty Zakłady Azotowe „Puławy” S.A. – wyniósł (-) 4,4 mln zł i w relacji do analogicznego okresu roku poprzedniego był niższy o 0,8 mln zł (o 23,1%);
- w Grupie Kapitałowej Grupa Azoty Zakłady Azotowe „Puławy” S.A. – wyniósł (-)0,3 mln zł i w relacji do analogicznego okresu roku poprzedniego był wyższy o 2,4 mln zł.

4.7. Działalność inwestycyjna

W I półroczu 2019 roku Grupa Kapitałowa Grupa Azoty Zakłady Azotowe „Puławy” S.A. poniosła nakłady inwestycyjne w kwocie około 184 mln zł w tym, Grupa Azoty Zakłady Azotowe „Puławy” S.A. poniosła nakłady inwestycyjne (bez korekt i wyłączeń konsolidacyjnych) w wysokości 187 mln zł.

Realizowane projekty dotyczyły przede wszystkim budowy nowych instalacji związanych z rozwojem i utrzymaniem biznesu (w tym: poprawa efektywności istniejących instalacji) oraz dostosowania do przepisów ochrony środowiska.

Prowadzono również przedsięwzięcia modernizacyjne i odtworzeniowe mające na celu wymianę i modernizację urządzeń decydujących o poprawie jakości produkowanych wyrobów, poprawie pewności ruchu instalacji produkcyjnych oraz poprawie warunków pracy. Największe nakłady zostały poniesione na projekt „Wytwórnia nawozów granulowanych na bazie saletry granulowanej” oraz projekt „Modernizacji instalacji kwasu azotowego oraz budowa nowych instalacji kwasu azotowego, neutralizacji i produkcji nowych nawozów na bazie kwasu azotowego”.

Grupa Azoty Zakłady Azotowe "Puławy" S.A.

Najważniejsze projekty inwestycyjne

Nazwa inwestycji	Budżet inwestycji (w tys. zł)	Poniesione nakłady (w tys. zł)	Poniesione nakłady w 1H 2019 (w tys. zł)	Opis inwestycji	Planowany termin zakończenia
Modernizacja instalacji kwasu azotowego oraz budowa nowych instalacji kwasu azotowego, neutralizacji i produkcji nowych nawozów na bazie kwasu azotowego	695 000	126 447	40 813	Zwiększenie efektywności produkcji kwasu azotowego oraz poprawa ekonomiki wytwarzanych na jego bazie nawozów. Nadwyżka kwasu azotowego będzie przetwarzana na nowej linii do produkcji specjalistycznych nawozów: saletry magnezowej, wapniowej i potasowej wydajności 600 ton/dobę	2024
Wytwórnia nawozów granulowanych na bazie saletry amonowej	385 000	337 878	45 466	Poprawa jakości nawozów na skutek zastosowania nowoczesnej granulacji mechanicznej. Głównym elementem planowanego kompleksu są dwie linie produkcyjne granulatów nawozowych na bazie wykorzystania stopu azotanu amonu jako surowca saletrzanego – saletra granulowana i saletrzak CAN.	2020
Modernizacja kotła parowego OP-215 nr 2 w celu redukcji emisji Nox	93 000	12 884	8 079	Konieczność przystosowania kotła do nowych norm emisji NOx oraz odtworzenia kotła, który wraz z kotłami nr 4 i 5 będzie stanowił podstawowe jednostki wytwórcze.	2020

Zwiększenie wolumenu i optymalizacja produkcji ciekłego dwutlenku węgla w Zakładzie Amoniaku	35 262	33 518	3 329	Projekt zakończony w I półroczu 2019 roku. W ramach projektu nastąpiło zagospodarowanie istniejącej nadwyżki surowego CO ₂ z przerobu gazu ziemnego, która będzie wykorzystana do produkcji dodatkowych ilości ciekłego dwutlenku węgla, przy jednoczesnym zwiększeniu pojemności stokażu.	2019
Modernizacja mycia potasowego - dla II i III ciągu instalacji Przygotowania Gazu	24 656	1 778	580	Realizacja projektu ma na celu zwiększenie wydajności wężła mycia potasowego do 110%, zmniejszenie zużycia energii cieplnej energii elektrycznej.	2021
Zakup i zabudowa kompresora gazu syntezowego nr 7 – KS7	24 400	13 207	1 409	Zakup i zabudowa kompresora gazu syntezowego nr 7 pozwoli na zwiększenie zdolności produkcyjnych amoniaku oraz zwiększenie bezpieczeństwa procesowego	2020
Modernizacja sieci wody obiegowej w Zakładzie Amoniaku	24 100	14 799	702	Realizacja niniejszego projektu podyktowana jest koniecznością poprawy stanu technicznego sieci wody obiegowej, zapewnieniem niezawodności zasilania wodą układów chłodzących oraz zapewnieniem zasilania dla nowych instalacji Zakładu Amoniaku.	2020

*) Wartości bez korekt i wyłączeń konsolidacyjnych

Decyzje organów statutowych Jednostki Dominującej

W I półroczu 2019 roku:

- Zarząd Grupy Azoty Zakłady Azotowe „Puławy” S.A. wyraził zgodę na realizację dziesięciu projektów inwestycyjnych/zakupu gotowych dóbr o łącznej wartości około 1 264,7 mln zł;
- Rada Nadzorcza Grupy Azoty Zakłady Azotowe „Puławy” S.A. wyraziła zgodę na realizację trzech projektów inwestycyjnych o łącznej wartości około 1 248,1 mln zł.

Zatwierdzenie budżetu projektu pn. "Budowa Bloku Energetycznego w oparciu o paliwo węglowe w Puławach" oraz zwołanie NWZ spółki Grupa Azoty Zakłady Azotowe "Puławy" S.A

Zarząd spółki Grupa Azoty Zakłady Azotowe „Puławy” S.A. w dniu 16 kwietnia 2019 roku podjął uchwałę w sprawie wstępnego przyjęcia oferty - Konsorcjum w składzie: Polimex-Mostostal S.A. z siedzibą w Warszawie, Polimex Energetyka Sp. z o.o. z siedzibą w Warszawie i SBB ENERGY S.A. z siedzibą w Opolu - w postępowaniu przetargowym na wybór Generalnego Realizatora Inwestycji dla projektu pn. „Budowa Bloku Energetycznego w oparciu o paliwo węglowe w Puławach” jako podstawy do dalszych działań związanych z Projektem. W postępowaniu przetargowym złożone zostały 3 oferty. Oprócz Konsorcjum, oferty złożyło także konsorcjum, którego liderem jest spółka Rafako S.A. oraz PowerChina Nuclear Engineering Company Limited. Spośród wszystkich oferentów, Konsorcjum w najwyższym stopniu spełnia wymogi określone w dokumentacji przetargowej.

Analiza otrzymanych ofert wskazuje na to, że wartość wynagrodzenia z tytułu realizacji umowy na pełnienie funkcji Generalnego Realizatora Inwestycji dla Projektu nie przekroczy kwoty 1,16 mld PLN netto. Kwota ta wpłynie również na konieczność aktualizacji całkowitego budżetu Projektu, który wg szacunków Zarządu Grupy Azoty Zakłady Azotowe „Puławy” S.A. nie powinien przekroczyć kwoty 1,2 mld PLN netto.

W dniu 26 czerwca 2019 roku Rada Nadzorcza zatwierdziła budżet projektu inwestycyjnego pn. „Budowa Bloku Energetycznego w oparciu o paliwo węglowe” o łącznej wartości do 1 200, 0 mln zł bez podatku od towarów i usług.

Po okresie sprawozdawczym, w dniu 23 lipca 2019 roku:

- Nadzwyczajne Walne Zgromadzenie Akcjonariuszy wyraziło zgodę na nabycie przez spółkę Grupa Azoty Zakłady Azotowe „Puławy” S.A. z siedzibą w Puławach - w celu realizacji projektu inwestycyjnego pn. „Budowa bloku energetycznego w oparciu o paliwo węglowe” - składników aktywów trwałych o łącznej wartości do 1 200,0 mln zł bez podatku od towarów i usług;
- Zarząd spółki Grupa Azoty Zakłady Azotowe „Puławy” S.A. dokonał wyboru najkorzystniejszej oferty w postępowaniu przetargowym na wybór Generalnego Realizatora Inwestycji dla projektu pn. „Budowa Bloku Energetycznego w oparciu o paliwo węglowe” złożonej przez konsorcjum w składzie: Polimex-Mostostal S.A. z siedzibą w Warszawie, Polimex Energetyka Sp. z o.o. z siedzibą w Warszawie i SBB ENERGY S.A. z siedzibą w Opolu (dalej: „Konsorcjum”), za cenę do 1 160,0 mln zł netto. Rozpoczęcie realizacji inwestycji planowane jest na wrzesień 2019 roku w oparciu o umowę z Konsorcjum.

Nowy blok energetyczny na węgiel kamienny o mocy 100 MWe zostanie wybudowany na terenie zakładowej elektrociepłowni w Grupie Azoty Zakłady Azotowe „Puławy” S.A. Jego realizacja zapewni bezpieczeństwo energetyczne z uwzględnieniem przyszłych inwestycji nawozowo-chemicznych.

Budowa nowego bloku energetycznego w Grupie Azoty Zakłady Azotowe „Puławy” S.A. to największa inwestycja energetyczna w regionie lubelskim oraz w całej Grupie Azoty.

Realizacja Projektu ma potrwać 36 miesięcy.

Spółki Grupy Kapitałowej Grupa Azoty Zakłady Azotowe „Puławy” S.A.

Nazwa inwestycji	Budżet inwestycji w tys. zł	Poniesione nakłady ogółem w tys. zł	Poniesione nakłady w 1H 2019 w tys. zł	Opis inwestycji	Planowany termin zakończenia
GZNF „Fosfory” Sp. z o.o.					
Modernizacja instalacji przeładunkowej ługu sodowego	5 150	2 664	15	Wykonanie nowego frontu rozładawczego ługu sodowego, w bezpośrednim sąsiedztwie zbiorników magazynowych ługu sodowego, co pozwoli na skrócenie tras magistralnych ługu w relacji stacja rozładawcza - magazyny oraz stacja rozładawcza – statek. Inwestycja umożliwi odciążenie torów kolejowych na terminalu przeładunkowym towarów sypkich.	IV kwartał 2019
Modernizacja instalacji produkcji nawozów	5 500	881	881	Modernizacja instalacji produkcji nawozów w celu utrzymania zdolności produkcyjnych oraz podniesienie jakości agrotechnicznej nawozów wieloskładnikowych.	2019
Modernizacja terminalu masowego towarów sypkich	7 000	6 509	541	Prowadzenie usług przeładunkowo – magazynowych m.in. saletrzaków i siarczanu amonu. W ramach zadania zakończono modernizację istniejącego Magazynu Soli. W celu przystosowania terminalu do prowadzenia przeładunków saletrzaków w 2018 roku rozpoczęto prace związane z modernizacją wyładowni wagonów kolejowych oraz prace związane z modernizacją instalacji zasilających i oświetleniowych. Ponadto opracowano dokumentację projektową dotyczącą wyposażenia istniejącej instalacji technologicznej w urządzenia bezpieczeństwa technicznego dla prowadzenia przeładunków saletrzaków.	III kwartał 2019

Zakłady Azotowe Chorzów S.A.					
Przebudowa kanalizacji sanitarnej i deszczowej w rejonie Property 5	572	482	247	Przebudowa kanalizacji w związku z zawartą ugodą z Property 5 - usunięcie sieci z terenów nie będących własnością Zakładów Azotowych Chorzów S.A.	Zakończona
Rozbudowa węzła krystalizacji azotanu potasu (2018)	134	167	100	Prace związane z przyłączeniem krystalizatora do kolektora.	III kwartał 2019
Przebudowa (modernizacja) stropów w budynku OPN (P5/2019)	380	178	178	Trwają prace budowlane. W trakcie realizacji robót stwierdzono i zlecono realizację robót dodatkowych związanych z wymianą konstrukcji stalowej.	IV kwartał 2019
PROZAP Sp. z o.o.					
Zakup gotowych dóbr i usług	377	116	116	Zakup środków trwałych oraz wartości niematerialnych i prawnych	2019
REMZAP Sp. z o.o.					
Zakup wielofunkcyjnego urządzenia do cięcia poprzecznego	432	432	432	Zakup wielofunkcyjnego urządzenia do cięcia poprzecznego na potrzeby wykonawstwa izolacji technicznych	Zakończona 28.02.2019

W I półroczu 2019 roku wysokość nakładów inwestycyjnych w Spółkach Grupy Kapitałowej Grupa Azoty Zakłady Azotowe „Puławy” S.A. wyniosła:

- Zakłady Azotowe Chorzów S.A. - 965 tys. zł.;
- GZNF „Fosfory” Sp. z o.o. - 2 048 tys. zł.;
- REMZAP Sp. z o.o. - 526 tys. zł.;
- PROZAP Sp. z o.o. - 116 tys. zł.;
- SCF Natural Sp. z o.o. – 0 tys. zł.;
- „AGROCHEM PUŁAWY” Sp. z o.o. – 350 tys. zł.

4.8. Badania i rozwój

W I półroczu 2019 roku zakres realizowanych prac w dziedzinie badań i rozwoju w Grupie Azoty Zakłady Azotowe „Puławy” S.A. obejmował przede wszystkim opracowanie nowych i rozwój istniejących technologii oraz udoskonalanie wytwarzanych produktów.

Prace badawcze i rozwojowe - w znacznej mierze - stanowiły kontynuację lub rozwinięcie prac prowadzonych w okresach poprzednich, w tym:

Z bardziej znaczących prac należy wymienić:

1. W ramach projektu KAPROPOL pt. „Opracowanie procesu otrzymywania ε-kaprolaktonu z cykloheksanonu i nadtlenu wodoru z wykorzystaniem katalizy chemo-enzymatycznej”. Grupa Azoty Zakłady Azotowe „Puławy” S.A. realizuje projekt w ramach programu INNOCHEM (1.2. POIR) ogłoszonego przez Narodowe Centrum Badań i Rozwoju w grudniu 2015 roku (I-sza edycja). Projekt ma na celu opracowanie możliwego do wdrożenia w skali przemysłowej efektywnego ekonomicznie i technologicznie sposobu wytwarzania produktu ε-kaprolaktonu metodą katalityczną.
2. W ramach programu sektorowego INNOCHEM Grupa Azoty Zakłady Azotowe „Puławy” S.A. realizuje projekt, który ma na celu opracowanie i wdrożenia zaawansowanego systemu sterowania na instalacji do produkcji amoniaku. Oczekiwany efektem wdrożenia będzie obniżenie energochłonności (zmniejszenie zużycia głównego surowca - wysokometanowego gazu ziemnego) i energochłonności procesu oraz poprawa bezpieczeństwa procesowego i zmniejszenie wpływu na środowisko.

3. Projekt realizowany w ramach III edycji programu sektorowego BIOSTRATEG. Celem projektu jest opracowanie innowacyjnych nawozów wzbogaconych mikrobiologicznie oraz ocena efektów ich zastosowania w mikrobiologicznej stymulacji żyzności i produktywności gleb.

Projekt realizowany jest przez konsorcjum, w skład którego wchodzi: Instytut Ogrodnictwa (lider konsorcjum), Grupa Azoty Zakłady Azotowe „Puławy” S.A., Instytut Agrofizyki im. Bohdana Dobrzańskiego Polskiej Akademii Nauk, Instytut Uprawy Nawożenia i Gleboznawstwa – Państwowy Instytut Badawczy oraz Instytut Nowych Syntez Chemicznych w Puławach.

Przy współpracy z Instytutem Nowych Syntez Chemicznych wyprodukowane zostały próbne partie nawozów, zweryfikowane pod kątem przeżywalności mikroorganizmów oraz stabilności nowych produktów (m.in. w Laboratorium mikrobiologicznym Grupy Azoty Zakłady Azotowe „Puławy” S.A.), które zostały przekazane do doświadczeń polowych. Otrzymane bionawozy zostały poddane testom fizyko-chemicznym i ocenie ich składu jakościowego i ilościowego. Trwają badania nad opracowaniem optymalnej metody wprowadzania pożytecznych mikroorganizmów do formulacji nowych bionawozów oraz doboru właściwego nośnika dla mikroorganizmów pod kątem wydłużenia ich przeżywalności w nawozach.

4. W Grupie Azoty Zakłady Azotowe „Puławy” S.A. wspólnie ze spółkami zależnymi np. z GZNF „Fosfory” Sp. z o.o. realizowane są tematy, mające na celu wykreowanie i maksymalizację efektów synergii w obszarach wspólnych aktywności.
5. Projekt badawczy z zakresu tzw. „zielonej technologii” Grupa Azoty Zakłady Azotowe „Puławy” S.A. - dotyczy produkcji związku organicznego na bazie surowców odnawialnych i odpadowych (które nie znalazły zastosowania w innych gałęziach przemysłu) z wykorzystaniem bakterii, co będzie możliwe m.in. dzięki zastosowaniu metod inżynierii genetycznej.
6. Projekt pt. „Opracowanie technologii wytwarzania nowego typu nawozów płynnych w oparciu o surowce fosforonośne pochodzenia osadowego”, którego celem jest otrzymywanie nowego typu nawozów płynnych w oparciu o surowce fosforonośne pochodzenia osadowego. Projekt realizowany jest przez Konsorcjum, którego liderem jest Grupa Azoty Zakłady Chemiczne „Police” S.A.
7. Projekt pt. „Nowe nawozy na bazie kwasu azotowego: CN, MgN, KN, CN-MgN”, którego celem jest wydłużenie łańcuchów produktowych, realizowany jest w ramach inwestycji pt. „Modernizacja instalacji kwasu azotowego oraz budowa nowych instalacji kwasu azotowego, neutralizacji i produkcji nowych nawozów na bazie kwasu azotowego”.
8. Projekt pn. „Rozwój Laboratorium Badawczego Grupy Azoty PUŁAWY”, gdzie instytucją pośredniczącą jest Lubelska Agencja Wspierania Przedsiębiorczości. Celem projektu jest umożliwienie samodzielnego prowadzenia przez Grupę Azoty Zakłady Azotowe „Puławy” S.A. prac badawczo - rozwojowych w dwóch strategicznych dla przedsiębiorstwa obszarach – nawozowym i biotechnologicznym. Realizację w/w celu zapewni rozbudowa laboratorium badawczego.

4.9. Ochrona środowiska, działania proekologiczne, bezpieczeństwo techniczne

Grupa Azoty Zakłady Azotowe „Puławy” S.A.

Grupa Azoty Zakłady Azotowe „Puławy” S.A. posiada wszystkie wymagane prawem niezbędne dla jej działalności certyfikaty, przeglądy, pozwolenia, zgody i decyzje środowiskowe.

W dniu 22 lutego 2019 roku Grupa Azoty Zakłady Azotowe „Puławy” S.A. złożyła w Urzędzie Marszałkowskim wniosek o zmianę Pozwolenia w zakresie zdolności produkcyjnych instalacji, gospodarowania odpadami, który następnie 9 kwietnia został uzupełniony o wniosek w zakresie dostosowania instalacji Elektrociepłowni do Konkluzji BAT LCP.

W I półroczu 2019 roku Grupa Azoty Zakłady Azotowe "Puławy" S.A. zawarła:

- umowę z firmą, która w latach 2019 - 2022 będzie realizowała usługę zagospodarowania mieszanek popiołowo-żużlowych;
- umowę z firmą wykonującą usługę pozyskiwania pływających frakcji popiołów lotnych ze składowiska. Umowa obowiązuje w latach 2019 -2020.

Przedsięwzięcia inwestycyjne proekologiczne (bezpieczeństwo techniczne) w trakcie realizacji w I półroczu 2019 roku:

- Modernizacja kotła parowego nr 2.
- Modernizacja Instalacji kwasu azotowego wraz z budową nowych instalacji kwasu azotowego.

Spółki Grupy Kapitałowej Grupa Azoty Zakłady Azotowe „Puławy” S.A.

Zakłady Azotowe Chorzów S.A.

Zakłady Azotowe Chorzów S.A. posiadają wszystkie wymagane decyzje i pozwolenia środowiskowe za wyjątkiem pozwolenia wodnoprawnego na wprowadzanie do urządzeń kanalizacyjnych ścieków zawierających substancje szczególnie szkodliwe dla środowiska wodnego. Wniosek o wydanie pozwolenia wodnoprawnego został złożony do Państwowego Gospodarstwa Wodnego Wody Polskie w marcu 2019 roku.

GZNF „Fosfory” Sp. z o.o.

W I półroczu 2019 roku były prowadzone prace związane z:

- odzyskiem fosforanów z odcieków ze składowiska fosfogipsu w Wiślince. Odzysk pozwala na przyspieszenie procesu rekultywacji składowiska, poprawia stan środowiska naturalnego oraz wpisuje się w strategię zrównoważonego rozwoju zmniejszając zużycie zasobów naturalnych wody oraz surowców fosforowych;
- odzyskiem popiołu ze spalania osadów ściekowych klasyfikowanych jako odpad o kodzie 19 01 14. Odzysk wpisuje się w strategię zrównoważonego rozwoju zmniejszając zużycie naturalnych zasobów rudy fosforytowej. Ponadto zastosowanie popiołów jako surowca o niskiej zawartości kadmu pozwala na ograniczenie jego zawartości w nawozach fosforowych, co ma również pozytywny wpływ na stan środowiska naturalnego i zmniejszenie jego akumulacji w glebie.

W związku z Rozporządzeniem Ministra Środowiska w sprawie wysokości stawek zabezpieczenia roszczeń z dnia 7 lutego 2019 roku (Dz.U. z 2019 r. poz. 256) spółka GZNF „Fosfory” Sp. z o.o. będzie ustalała zabezpieczenie roszczeń dla przetwarzanych odpadów: odcieków ze składowiska i popiołów ze spalania osadów ściekowych.

Pozostałe spółki Grupy Kapitałowej Grupa Azoty Zakłady Azotowe „Puławy” S.A.

Pozostałe spółki Grupy Kapitałowej Grupa Azoty Zakłady Azotowe „Puławy” S.A., posiadają wszystkie niezbędne dla swojej działalności certyfikaty, przeglądy, pozwolenia i decyzje środowiskowe.

4.10. Polityka personalna

Zatrudnienie

A. Grupa Azoty Zakłady Azotowe „Puławy” S.A.

Zatrudnienie	Zatrudnienie średnioroczne		Stan zatrudnienia na dzień	
	01.01.2019-30.06.2019	01.01.2018-30.06.2018	30 czerwca 2019	30 czerwca 2018
na stanowiskach robotniczych	2 248	2 223	2 249	2 228
na stanowiskach nierobotniczych	1 284	1 276	1 297	1 278
Razem	3 532	3 499	3 546	3 506

B. Grupa Kapitałowa Grupa Azoty Zakłady Azotowe „Puławy” S.A.

Zatrudnienie	Zatrudnienie średnioroczne		Stan zatrudnienia na dzień	
	01.01.2019-30.06.2019	01.01.2018-30.06.2018	30 czerwca 2019	30 czerwca 2018
na stanowiskach robotniczych	2 957	2 971	2 967	2 986
na stanowiskach nierobotniczych	1 707	1 708	1 718	1 722
Razem	4 664	4 679	4 685	4 708

Zmiany warunków płacy w I półroczu 2019 roku

Od dnia 15 maja 2019 roku w Grupie Azoty Zakłady Azotowe „Puławy” S.A. obowiązuje Protokół dodatkowy Nr 33 z dnia 2 kwietnia 2019 roku do Zakładowego Układu Zbiorowego Pracy z dnia 22 marca 2006 roku, dotyczący nowego Regulaminu premiowania dla pracowników Grupy Azoty Zakłady Azotowe „Puławy” S.A.

W I półroczu 2019 roku w żadnej ze spółek zależnych Grupy Kapitałowej Grupa Azoty Zakłady Azotowe „Puławy” S.A. nie wystąpiły istotne zmiany w polityce zatrudnienia.

4.11. Pozycje w rankingach, nagrody i wyróżnienia

Grupa Azoty Zakłady Azotowe „Puławy” S.A.

W kwietniu 2019 roku Grupa Azoty Zakłady Azotowe „Puławy” S.A. została nagrodzona Złotym Listkiem CSR POLITYKI.

Najwyższy laur w VIII zestawieniu firm najbardziej odpowiedzialnych i zaangażowanych społecznie za 2018 rok został przyznany przez Tygodnik POLITYKA wspólnie z firmą doradcą Deloitte oraz Forum Odpowiedzialnego Biznesu.

W lutym 2019 roku Grupa Azoty Zakłady Azotowe „Puławy” S.A. została wyróżniona tytułem Brylant Polskiej Gospodarki 2018 w konkursie najcenniejszych firm w Polsce organizowanym przez Instytutu Europejskiego Biznesu. Grupa Azoty Zakłady Azotowe „Puławy” S.A. została zarazem wiceliderem lubelskiego rankingu Brylantów Polskiej Gospodarki 2018.

Grupa Azoty Zakłady Azotowe „Puławy” S.A. utrzymała ubiegłoroczne pozycje w rankingach Dziennika Wschodniego i Kuriera Lubelskiego.

W Rankingu Odpowiedzialnych Firm Grupa Azoty Zakłady Azotowe „Puławy” S.A. zajęła - jako samodzielna Spółka, najwyższą pozycję w dotychczasowej historii rankingu.

Nazwa rankingu	Pozycja	Kategoria rankingu	Miejsce publikacji
1000 Największych Firm w Polsce	111	Przychody za rok 2018	Gazeta Finansowa 28.06.2019
XIII Ranking Odpowiedzialnych Firm	6	Ocena działalności społecznej	Dziennik Gazeta Prawna 19-23.06.2019
XIII Ranking Odpowiedzialnych Firm	2	Ocena działalności społecznej firm z kategorii Produkcja Przemysłowa	Dziennik Gazeta Prawna 19-23.06.2019
Złota Setka – Ranking Największych Firm Lubelszczyzny	2	Przychody za 2018 rok	Dziennik Wschodni 19.06.2019
Złota Setka – Ranking Największych Firm Lubelszczyzny	1	Przychody z eksportu w 2018 roku	Dziennik Wschodni 19.06.2019
Setka Kuriera – Ranking Największych Firm Lubelszczyzny	2	Przychody za 2018 rok	Kurier Lubelski 13.06.2019
Setka Kuriera – Ranking Największych Firm Lubelszczyzny	1	Przychody z eksportu w 2018 roku	Kurier Lubelski 13.06.2019

Spółki Grupy Kapitałowej Grupa Azoty Zakłady Azotowe „Puławy” S.A.

REMZAP Sp. z o.o.

Nazwa rankingu	Pozycja	Kategoria rankingu	Miejsce publikacji
Złota Setka Ranking największych firm Lubelszczyzny	44	Przychody w 2018 roku	Złota Setka 2018-dodatek do Dziennika Wschodniego z 19.06.2019
Złota Setka Ranking największych firm Lubelszczyzny	25	Zatrudnienie - firmy duże - zatrudnienie powyżej 250 osób w roku 2018	Złota Setka 2018-dodatek do Dziennika Wschodniego z 19.06.2019
Złota Setka Ranking największych firm Lubelszczyzny	3	Branża - budownictwo	Złota Setka 2018-dodatek do Dziennika Wschodniego z 19.06.2019
Złota Setka Ranking największych firm Lubelszczyzny	15	Najwięksi pracodawcy	Złota Setka 2018-dodatek do Dziennika Wschodniego z 19.06.2019
Złota Setka Ranking największych firm Lubelszczyzny	14	Dynamika przychodu	Złota Setka 2018-dodatek do Dziennika Wschodniego z 19.06.2019
Setka Kuriera Ranking największych firm Lubelszczyzny	36	Przychody w 2017 roku	Setka Kuriera-dodatek do Kuriera Lubelskiego z 13.06.2019
Setka Kuriera Ranking największych firm Lubelszczyzny	14	Najwięksi pracodawcy	Setka Kuriera-dodatek do Kuriera Lubelskiego z 13.06.2019
Setka Kuriera Ranking największych firm Lubelszczyzny	19	Firmy z największym zyskiem	Setka Kuriera-dodatek do Kuriera Lubelskiego z 13.06.2019
Setka Kuriera Ranking największych firm Lubelszczyzny	29	Najwięksi inwestorzy	Setka Kuriera-dodatek do Kuriera Lubelskiego z 13.06.2019

5. Polityka finansowa i zarządzanie ryzykiem finansowym

5.1. Płynność finansowa, zarządzanie nadwyżkami środków pieniężnych

Grupa Azoty Zakłady Azotowe „Puławy” S.A.

Grupa Azoty Zakłady Azotowe „Puławy” S.A. narażona jest na ryzyko utraty płynności, rozumiane jako ryzyko utraty zdolności do regulowania zobowiązań w określonych terminach. Ryzyko to wynika z potencjalnego ograniczenia dostępu do rynków finansowych, co może skutkować brakiem możliwości pozyskania finansowania.

Spółka zarządza płynnością poprzez utrzymanie odpowiedniego stanu gotówki (w relacji do skali prowadzonej działalności) oraz utrzymuje otwarte linie kredytowe, ma podpisaną z jednym z banków Umowę dotyczącą usługi odroczenia płatności, które stanowią rezerwę płynności.

Lokowanie wolnych środków pieniężnych dostosowywane jest do cyklu płatności zobowiązań. Zawieranie transakcji o dłuższym terminie zapadalności wymaga zgody na odpowiednim poziomie kompetencyjnym.

W I półroczu 2019 roku sytuacja finansowa Grupy Azoty Zakłady Azotowe „Puławy” S.A. charakteryzowała się wysoką zdolnością płatniczą oraz kredytową. Oznacza to pełną zdolność do terminowego regulowania zobowiązań płatniczych oraz posiadanie i generowanie nadwyżek z działalności operacyjnej.

Grupa Azoty Zakłady Azotowe „Puławy” S.A. inwestuje wolne środki pieniężne (zgromadzone na rachunkach bankowych) w formie lokat terminowych oraz overnight (negocjowanych i automatycznych) oraz w ramach umowy cash pooling'u obejmującej podmioty Grupy Azoty.

Dla lokat terminowych oprocentowanie jest stałe na okres trwania lokaty. Środki pieniężne zdeponowane na rachunkach w banku w formie lokat overnight są oprocentowane według zmiennych stóp procentowych, których wysokość zależy od stopy oprocentowania jednodniowych lokat bankowych na rynku międzybankowym.

Lokaty krótkoterminowe zawierane były na różne okresy, tj. od jednego dnia do trzech miesięcy, w zależności od aktualnego i prognozowanego zapotrzebowania na środki pieniężne.

Spółki Grupy Kapitałowej Grupa Azoty Zakłady Azotowe „Puławy” S.A.

Na dzień 30 czerwca 2019 roku Spółki Grupy Kapitałowej Grupa Azoty Zakłady Azotowe „Puławy” S.A. posiadały bieżącą płynność finansową. Rachunki bankowe były wolne od zajęć sądowych i administracyjnych. Wszystkie zobowiązania handlowe i budżetowe regulowane były terminowo. Poziom wskaźników płynności finansowych pozostawał na bezpiecznym poziomie.

5.2. Umowy kredytowe i pożyczki

Finansowanie wewnątrzgrupowe

W I półroczu 2019 roku funkcjonowała zawarta w dniu 23 kwietnia 2015 roku Umowa o finansowanie wewnątrzgrupowe pomiędzy Grupą Azoty S.A. oraz Grupą Azoty Zakłady Azotowe „Puławy” S.A., Grupą Azoty Zakłady Azotowe Kędzierzyn S.A., Grupą Azoty Zakłady Chemiczne „Police” S.A. Limit finansowania, tj. najwyższa suma, do której Grupa Azoty S.A. może udzielić Grupie Azoty Zakłady Azotowe „Puławy” S.A. finansowania wynosi 1 000 mln zł. Grupa Azoty Zakłady Azotowe „Puławy” S.A. w I półroczu 2019 roku nie korzystała z finansowania w ramach w/w Umowy.

Pożyczki udzielone przez Grupę Azoty Zakłady Azotowe „Puławy” S.A.

W okresie od 1 stycznia 2019 roku do 30 czerwca 2019 roku w Grupie Kapitałowej Grupa Azoty Zakłady Azotowe „Puławy” S.A. funkcjonowały następujące pożyczki udzielone przez Grupę Azoty Zakłady Azotowe „Puławy” S.A. spółkom :

Pożyczkobiorca	Kwota udzielonej pożyczki	Data podpisania umowy	Okres spłaty	Stan na dzień 30.06.2019
Zakłady Azotowe Chorzów S.A. – Umowa Pożyczki	47,0 mln zł	02.04.2014 Aneks Nr 1 z 31.12.2014, Aneks nr 2 z 20.12.2017	31.12.2023	23,63 mln zł
SCF Natural Sp. z o.o. - Umowa Pożyczki	0,60 mln zł	07.05.2014 Aneks Nr 1 z 27.12.2016	30.06.2022	0,60 mln zł
SCF Natural Sp. z o.o. - Umowa Pożyczki	1,0 mln zł	16.01.2017r. Aneks Nr 1 z 12.09.2017	31.10.2022	1,0 mln zł

Zakłady Azotowe Chorzów S.A.

Zakłady Azotowe Chorzów S.A. zobowiązane są do rozpoczęcia spłaty pożyczki od 2021 roku, z ostateczną spłatą całości zadłużenia do 31 grudnia 2023 roku. W dniu 3 stycznia 2019 roku Spółka dokonała częściowej spłaty w wysokości 818,9 tys. zł.

Finansowanie zewnętrzne

Grupa Azoty Zakłady Azotowe „Puławy” S.A.

Według stanu na dzień 30 czerwca 2019 roku Grupa Azoty Zakłady Azotowe „Puławy” S.A. miała podpisane umowy kredytowe z bankami służące finansowaniu bieżącej działalności na łączną kwotę 72 mln zł. Wykorzystanie kredytów na dzień 30 czerwca 2019 roku wynosiło 0 zł.

W okresie od 1 stycznia 2019 roku do 30 czerwca 2019 roku w Grupie Kapitałowej Grupa Azoty Zakłady Azotowe „Puławy” S.A. funkcjonowały pożyczki udzielone przez Grupę Azoty Zakłady Azotowe „Puławy” S.A.

W dniu 5 marca 2019 roku został podpisany Aneks Nr 5 do Umowy cash poolingowego rzeczywistego (CPR) z PKO BP SA z dnia 20 września 2016 roku. Aneks dotyczy włączenia Spółki SCF Natural Sp. z o.o. do Umowy CPR oraz przyznania limitu dziennego w ramach w/w umowy w kwocie 4 mln zł.

Limity kredytowe na rachunkach bankowych (stan na dzień 30 czerwca 2019 roku)

Kredytodawca/ pożyczkodawca	Kwota udzielonego kredytu/pożyczki	Koszty kredytu/ pożyczki	Data podpisania umowy/aneksu	Okres spłaty	Stan na dzień 30.06.2019
PKO BP S.A. umowa o kredyt w formie limitu kredytowego wielocelowego	70 mln zł	WIBOR 1 M + marża	23.04.2015 (Aneks Nr 1 z 23.12.2015, Aneks Nr 2 z 20.09.2016, Aneks nr 3 z 23.11.2017 Aneks Nr 4 z 29.06.2018)	30.09.2022	0,0 mln zł
PKO BP S.A. umowa kredytu w rachunku bieżącym	0 mln zł	WIBOR 1 M + marża	19.08.2013 (Aneks Nr 8 z 19.08.2013, Aneks Nr 9 z 23.10.2013, Aneks Nr 10 z 16.04.2014, Aneks Nr 11 z 23.04.2015, Aneks Nr 12 z 16.10.2015, Aneks Nr 13 z 20.09.2016 Aneks Nr 14 z 09.05.2018 Aneks nr 15 z 29.06.2018)	30.09.2022	0,0 mln zł

PEKAO S.A. umowa o limit debetowy o charakterze intra-day	2 mln zł	Brak kosztów. Zadłużenie powinno zostać spłacone w dniu jego powstania.	14.05.2010 (Aneks Nr 1 z 22.10.2010, Aneks Nr 2 z 30.09.2011, Aneks Nr 3 z 01.12.2011, Aneks Nr 4 z 29.11.2012, Aneks Nr 5 z 29.11.2013, Aneks Nr 6 z 28.11.2014, Aneks Nr 7 z 30.11.2015, Aneks nr 8 z 29.11.2016, Aneks Nr 9 z 24.11.2017, Aneks Nr 10 z 29.11.2018)	30.11.2019	0,0 mln zł
Narodowy Fundusz Ochrony Środowiska i Gospodarki Wodnej w Warszawie – umowa na dofinansowanie w formie pożyczki "Modernizacja kotła parowego OP-215 nr 2 w celu redukcji emisji NOx"	52,5 mln zł	WIBOR 3 M + marża	12.09.2018	31.03.2028	0,0 mln zł

Spółki Grupy Kapitałowej Grupa Azoty Zakłady Azotowe „Puławy” S.A.

GZNF „Fosfory” Sp. z o.o.

Kredytodawca/ pożyczkodawca	Kwota udzielonego kredytu/pożyczki	Koszty kredytu/ pożyczki	Data podpisania umowy/aneksu	Okres spłaty	Stan na dzień 30.06.2019
PKO BP S.A. (sublimit w rachunku bieżącym)	20,0 mln zł	WIBOR 1M + marża	29.06.2018	30.09.2022	0

Zakłady Azotowe Chorzów S.A.

Kredytodawca/ pożyczkodawca	Kwota udzielonego kredytu/pożyczki	Koszty kredytu/ pożyczki	Data podpisania umowy/aneksu	Okres spłaty	Stan na dzień 30.06.2019
PKO BP SA (sublimit w rachunku bieżącym, cash pooling)	2,0 mln zł	WIBOR1M+marża	01.10.2010 Aneks 11 z 23.04.2015 Aneks 12 z 16.10.2015 Aneks 13 z 20.09.2016 Aneks 14 z 09.05.2018 Aneks 15 z 29.06.2018	30.09.2022	0

„AGROCHEM PUŁAWY” Sp. z o.o.

Kredytodawca/ pożyczkodawca	Kwota udzielonego kredytu/pożyczki	Koszty kredytu/ pożyczki	Data podpisania umowy/aneksu	Okres spłaty	Stan na dzień 30.06.2019
PKO BP S.A. (sublimit w rachunku bieżącym)	30,0 mln zł	WIBOR 1M + marża	01.10.2010 r. Aneks 29.06.2018 r.	30.09.2022	30,0 mln zł
PKO BP S.A. (cash pooling rzeczywisty)	69,0 mln zł	WIBOR 1M + marża	01.10.2010 r. Aneks 29.06.2018 r.	30.09.2022	30,69 mln zł

REMZAP Sp. z o.o.

Kredytodawca/ pożyczkodawca	Kwota udzielonego kredytu/pożyczki	Koszty kredytu/ pożyczki	Data podpisania umowy/aneksu	Okres spłaty	Stan na dzień 30.06.2019
PKO BP SA (sublimit w rachunku bieżącym, cash pooling)	3,0 mln zł	WiBOR 1M + marża	01.10.2010 r. (Aneks Nr 15 z 29.06.2018)	30.09.2022	0

W dniu 22 marca 2019 roku zakończyła się umowa kredytowa z limitem do 2 mln zł zawarta w 2017 roku z Millennium Bank S.A.

SCF Natural Sp. z o.o.

Kredytodawca/ pożyczkodawca	Kwota udzielonego kredytu/pożyczki	Koszty kredytu/ pożyczki	Data podpisania umowy/aneksu	Okres spłaty	Stan na dzień 30.06.2019
PKO Bank Polski (Cash pooling rzeczywisty)	4,0 mln zł	WiBOR 1M + marża	01.02.2019 r.	30.09.2022	3,1 mln zł

Umowy leasingu w Grupie Kapitałowej Grupa Azoty Zakłady Azotowe „Puławy” S.A.

Grupa Azoty Zakłady Azotowe „Puławy” S.A.

W pierwszym półroczu 2019 roku w Grupie Azoty Zakłady Azotowe „Puławy”:

- nie zostały zawarte umowy leasingu;
- funkcjonowało pięć umów zawartych z mLeasing Sp. z o.o. oraz jedna umowa cesji z umowy leasingu zawarta z Prime Car Management S.A.;
- wygasły (w marcu 2019 roku) umowy leasingu oraz umowy o świadczenie usług serwisowych „Firmowa Flota” z Umowy Przeniesienia Praw i Obowiązków nr 1424/T/CESJA zawartej z Idea Fleet S.A. oraz nastąpił zwrot pojazdu (samochodu osobowego AUDI) do leasingodawcy.

Spółki Grupy Kapitałowej Grupa Azoty Zakłady Azotowe „Puławy” S.A.

W I półroczu 2019 roku w Zakładach Azotowych Chorzów S.A. zostały zawarte trzy umowy leasingu dotyczące trzech samochodów osobowych, na łączna wartość początkową wynoszącą 96,4 tys. zł.

W miesiącu kwietniu i miesiącu maju 2019 roku w spółce PROZAP Sp. z o.o. zakończył się okres trwania dwóch umów leasingowych, przedmiotem których były dwa samochody osobowe. Samochody te zostały przez Spółkę wykupione celem dalszego użytkowania.

Na dzień 30 czerwca 2019 roku:

- spółka SCF NATURAL Sp. z o.o. jest w trakcie realizacji spłaty rat leasingowych na 2 samochody osobowe. Łączna wartość netto przedmiotów leasingu wynosi 178,6 tys. zł.;
- spółka GZNF „Fosfory” Sp. z o.o. posiadała 8 umów leasingu, przedmiotem których jest 8 środków transportu na łączną wartość 3 143,49 tys. zł.

Pozyskiwanie środków unijnych

Umowy funkcjonujące w I półroczu 2019 roku w Grupie Kapitałowej dotyczące środków unijnych:

W I półroczu 2019 roku w Grupie Kapitałowej Grupa Azoty Zakłady Azotowe „Puławy” S.A. funkcjonowały następujące umowy:

A. dofinansowanie w formie pożyczki:

Umowa z dnia 12 września 2018 roku podpisana z Narodowym Funduszem Ochrony Środowiska i Gospodarki Wodnej na dofinansowanie przedsięwzięcia pn. „ Modernizacja kotła parowego OP-215 nr 2 w celu redukcji emisji NOx”. Koszt realizacji przedsięwzięcia 84,1 mln zł. Kwota pożyczki 52,5 mln zł. Okres obowiązywania pożyczki: 2 stycznia 2019 roku do 30 czerwca 2028 roku. Karencja w spłacie pożyczki do 29 czerwca 2021 roku. Zabezpieczeniem pożyczki jest weksel własny „in blanco”. Stan pożyczki na dzień 30 czerwca 2019 roku wynosi 0 zł.

B. O dofinansowanie w formie dotacji:

- zawarte z Narodowym Funduszem Ochrony Środowiska i Gospodarki Wodnej (NFOŚiGW):
 - Umowa z dnia 30 września 2009 roku o dofinansowanie projektu „ Budowa instalacji odsiarczania spalin metodą mokrą amoniakalną w Zakładach Azotowych „Puławy” S.A. - dofinansowanie przyznane: 20,0 mln zł i wypłacone do dnia 30 czerwca 2019 roku 20,0 mln zł;
 - Umowa z dnia 4 maja 2011 roku o dofinansowanie projektu „Budowa instalacji redukcji NOx na kotłach OP-215 nr 4 i 5 w zakładach Azotowych „Puławy” S.A.”– dofinansowanie przyznane: 3,5 mln zł i wypłacone do dnia 30 czerwca 2019 roku wyniosło 3,5 mln zł.
- zawarte z Narodowym Centrum Badań i Rozwoju:
 - Umowa z dnia 2 grudnia 2013 roku o wykonanie i finansowanie projektu realizowanego przez Konsorcjum (5 podmiotów) w ramach programu Blue Gas – Polski Gaz Łupkowy pt. „Optymalizacja metod zagospodarowania odpadów powiertniczych”. Łączne przyznane dofinansowanie Konsorcjum to 11 074 tys. zł, w tym dofinansowanie dla Grupy Azoty Zakłady Azotowe „Puławy” S.A. to 5,0 mln zł zgodnie z umową. Kwota wypłacona do dnia 30 czerwca 2019 roku wyniosła 3,7 mln zł, zgodnie z Wnioskiem o płatność końcową;
 - Umowa z dnia 2 czerwca 2015 roku o wykonanie i finansowanie Projektu realizowanego w ramach Programu „Środowisko naturalne, rolnictwo i leśnictwo” BIOSTRATEG pt. „Wsparcie dla rolnictwa niskoemisyjnego – zdolnego do adaptacji do zmian klimatu obecnie oraz w perspektywie lat 2030 i 2050”. Łączne przyznane dofinansowanie dla całego Konsorcjum wynosi 10,58 mln zł, w tym: kwota dofinansowania dla Grupy Azoty Zakłady Azotowe „Puławy” S.A. przyznana wyniosła 0,12 mln zł i wypłacona do dnia 30 czerwca 2019 roku 0,12 mln;
 - Umowa z dnia 6 grudnia 2016 roku z Narodowym Centrum Badań i Rozwoju o dofinansowanie Projektu „Opracowanie procesu otrzymywania e-kaprolaktonu z cykloheksanonu i nadtlenu wodoru z wykorzystaniem katalizy chemo-enzymatycznej” w ramach programu Operacyjnego Inteligentny Rozwój. Wartość przyznanego dofinansowania wyniosła 2,0 mln zł i wypłaconego do 30 czerwca 2019 roku 0,88 mln zł;
 - Umowa z dnia 2 lutego 2017 roku o dofinansowanie projektu „Opracowanie i wdrożenie zaawansowanego systemu sterowania (APC) dla instalacji wytwarzania amoniaku ” w ramach programu Operacyjnego Inteligentny Rozwój. Wartość przyznanego dofinansowania wyniosła 1,1 mln zł i wypłaconego do 30 czerwca 2019 roku 0,67 mln zł;

- Umowa z dnia 29 listopada 2017 roku o dofinansowanie projektu „Opracowanie technologii otrzymywania tiosiarczanu potasu z wykorzystywaniem gazów wydmuchowych z instalacji produkcji kwasu siarkowego oraz wieloskładnikowych nawozów płynnych na jego bazie”. Kwota dofinansowania dla konsorcjum 2,0 mln zł, w tym: kwota przyznanego dofinansowania dla Grupy Azoty Zakłady Azotowe „Puławy” S.A. (lider konsorcjum) wyniosła 1,4 mln zł i wypłaconego do dnia 30 czerwca 2019 roku wyniosła 0,28 mln zł i dla GZNF Fosfory Sp. z o.o. (konsorcjant) przyznanego dofinansowania wyniosła 0,6 mln zł i wypłaconego do 31 marca 2019 roku wyniosła 0 zł.
- Umowa z dnia 18 grudnia 2017 roku o dofinansowanie projektu „Opracowanie technologii innowacyjnych nawozów mineralnych wzbogaconych mikrobiologicznie” w ramach Programu Środowisko naturalne, rolnictwo i leśnictwo – BIOSTRATEG. Umowa zawarta w ramach Konsorcjum Skierniewice. Wartość udzielonego dofinansowania dla konsorcjum 16,4 mln zł, w tym: kwota przyznanego dofinansowania dla Grupy Azoty Zakłady Azotowe „Puławy” S.A. wyniosła 0,28 mln zł i wypłaconego do dnia 30 czerwca 2019 roku wyniosła 0,0040 mln zł;
- Umowa z dnia 3 sierpnia 2018 roku o dofinansowanie projektu „Zielona technologia produkcji kwasu bursztynowego z surowców odnawialnych i odpadowych” w ramach Programu Operacyjnego Inteligentny Rozwój. Umowa zawarta w ramach Konsorcjum Wrocław. Wartość przyznanego dofinansowania dla konsorcjum 6,5 mln zł, w tym: dla Grupy Azoty Zakłady Azotowe Puławy” S.A. przyznanego dofinansowania wyniosła 2,1 mln zł i wypłaconego do dnia 30 czerwca 2019 roku wyniosła 0,11 mln zł;
- Umowa z dnia 12 marca 2019 roku o dofinansowanie projektu „Opracowanie technologii wytwarzania nowego typu nawozów płynnych w oparciu o surowce fosforonośne pochodzenia osadowego” realizowanego w ramach Konsorcjum z Grupą Azoty Zakłady Chemiczne „Police” S.A. . Wartość przyznanego dofinansowania dla konsorcjum 7,4 mln zł, w tym dla Grupy Azoty Zakłady Azotowe „Puławy” S.A. wyniosła 0,8 mln zł i wypłaconego do dnia 30 czerwca 2019 roku wyniosła 0 zł.
- zawarte z Polską Agencją Przedsiębiorczości:
 - Umowa z dnia 14 listopada 2018 roku dotycząca dofinansowania projektu pn. „ Wschodni Akcelerator Biznesu” realizowanego w ramach Konsorcjum – Puławski Park Technologiczny. Wartość przyznanego dofinansowania dla konsorcjum 17,3 mln zł, w tym dla Grupy Azoty Zakłady Azotowe Puławy” S.A. wyniosła 0,8 mln zł i wypłaconego do dnia 30 czerwca 2019 roku wyniosła 0 zł.
- zawarte z Lubelską Agencją Wspierania Przedsiębiorczości w Lublinie:
 - Umowa z dnia 20 listopada 2018 roku o dofinansowanie projektu pn. „Rozwój Laboratorium Badawczego Grupy Azoty Puławy w ramach Regionalnego Programu Operacyjnego Województwa Lubelskiego”. Wartość przyznanego dofinansowania dla Grupy Azoty Zakłady Azotowe Puławy” S.A. wyniosła 3,0 mln zł i wypłaconego do dnia 30 czerwca 2019 roku wyniosła 0 zł.
- zawarte z Ministrem Inwestycji i Rozwoju:
 - Umowa z dnia 31 stycznia 2019 roku o dofinansowanie projektu pn. „ Wzmocnienie potencjału GA Zakładów Azotowych „Puławy” S.A. w zakresie prowadzenia działalności B+R+I” w ramach Programu Operacyjnego Inteligentny Rozwój. Wartość przyznanego dofinansowania dla Grupy Azoty Zakłady Azotowe Puławy” S.A. wyniosła 20,6 mln zł i wypłaconego do dnia 30 czerwca 2019 roku wyniosła 0 zł.

5.3. Poręczenia kredytów lub pożyczek, udzielone gwarancje

Grupa Azoty Zakłady Azotowe „Puławy” S.A.

Na dzień 30 czerwca 2019 roku wartość wszystkich poręczeń kredytu lub pożyczki oraz gwarancji - udzielonych przez Grupę Azoty Zakłady Azotowe „Puławy” S.A. oraz jednostki od niej zależne przekracza 10% wartości kapitałów własnych Grupy Azoty Zakłady Azotowe „Puławy” S.A.

W I półroczu 2019 roku nie zostały wystawione przez Grupę Azoty Zakłady Azotowe „Puławy” S.A. lub na jej zlecenie gwarancje.

W dniu 20 marca 2019 roku wygasła gwarancja bankowa wystawiona przez PKO BP S.A. na kwotę 315 978,88 zł. Beneficjentem Gwarancji był Dyrektor Izby Administracji Skarbowej. Gwarancja była wystawiona w ramach Umowy o udzielenie gwarancji bankowej zawartej z PKO BP S.A. Gwarancja stanowiła zabezpieczenie Umowy dotyczącej zorganizowania loterii audiotekstowej.

W okresie od 1 stycznia 2019 roku do 30 czerwca 2019 roku funkcjonowała gwarancja bankowa wystawiona (w dniu 5 grudnia 2018 roku) na zlecenie Grupy Azoty Zakłady Azotowe „Puławy” S.A. przez PKO BP S.A. na kwotę 363 500,00 zł na okres do 26 marca 2020 roku. Beneficjentem Gwarancji jest Dyrektor Izby Administracji Skarbowej. Gwarancja została wystawiona w ramach Umowy o udzielenie gwarancji bankowej zawartej z PKO BP S.A. Gwarancja stanowi zabezpieczenie Umowy dotyczącej zorganizowania loterii audiotekstowej.

Gwarancje i poręczenia obowiązujące w Grupie Azoty Zakłady Azotowe „Puławy” S.A. na dzień 30 czerwca 2019 roku

Nazwa podmiotu, za który udzielono poręczenia/gwarancji	Nazwa podmiotu, któremu zostało udzielone poręczenia/gwarancja	Łączna kwota poręczenia /gwarancji na ostatni dzień sprawozdawczy	Data udzielenia poręczenia/gwarancji	Data obowiązywania poręczenia/gwarancji	Warunki finansowe	Charakter powiązań stron transakcji	Przeznaczenie kwot objętych poręczeniem/gwarancją
Grupa Azoty S.A.	PKO BP S.A. (jako Agent Kredytu reprezentujący również pozostałych Kredytodawców tj. BGK S.A., BZ WBK S.A., ING BŚ S.A.)	1,2 mld zł	29.06.2018r.	29.06.2028r.	Poręczenie udzielone odpłatnie wg stawki procentowej od kwoty poręczenia udzielonego efektywnie	Grupa Azoty S.A. Jednostka Dominująca w stosunku do Grupy Azoty Zakłady Azotowe „Puławy” S.A.	Zabezpieczenie kredytu
Grupa Azoty S.A.	PKO BP S.A.	124 mln zł	29.06.2018r.	30.09.2025r.	Poręczenie udzielone odpłatnie wg stawki procentowej od kwoty poręczenia udzielonego efektywnie	Grupa Azoty S.A. Jednostka Dominująca w stosunku do Grupy Azoty Zakłady Azotowe „Puławy” S.A.	Zabezpieczenie kredytu w rachunku bieżącym
Grupa Azoty S.A.	PKO BP S.A.	96 mln zł	29.06.2018r.	30.09.2028r.	Poręczenie udzielone odpłatnie wg stawki procentowej od kwoty poręczenia udzielonego efektywnie	Grupa Azoty S.A. Jednostka Dominująca w stosunku do Grupy Azoty Zakłady Azotowe „Puławy” S.A.	Zabezpieczenie kredytu wielocelowego

Grupa Azoty S.A.	EBI	220,0 mln PLN	28.05.2015r.	28.05.2029r.	Gwarancja udzielona odpłatnie wg stawki procentowej od kwoty gwarancji	Grupa Azoty S.A. Jednostka Dominująca w stosunku do Grupy Azoty Zakłady Azotowe „Puławy” S.A.	Zabezpieczenie kredytu
Grupa Azoty S.A.	EBOIR	60,0 mln PLN	28.05.2015r.	Gwarancja wygasa z upływem okresu zabezpieczenia kończącym się wraz ze spłatą wierzytelności wynikających z Umowy kredytu zawartej na okres 10 lat.	Gwarancja udzielona odpłatnie wg stawki procentowej od kwoty gwarancji	Grupa Azoty S.A. Jednostka Dominująca w stosunku do Grupy Azoty Zakłady Azotowe „Puławy” S.A., EBOIR akcjonariusz Grupy Azoty S.A.	Zabezpieczenie kredytu
Grupa Azoty S.A.	EBI	58 mln EUR	25.01.2018r.	25.05.2031r.	Gwarancja udzielona odpłatnie wg stawki procentowej od kwoty gwarancji	Grupa Azoty S.A. Jednostka Dominująca w stosunku do Grupy Azoty Zakłady Azotowe „Puławy” S.A.	Zabezpieczenie kredytu
Grupa Azoty S.A.	EBOIR	200,0 mln PLN	26.07.2018r.	Gwarancja wygasa z upływem okresu zabezpieczenia kończącym się wraz ze spłatą wierzytelności wynikających z Umowy kredytu zawartej na okres 10 lat.	Gwarancja udzielona odpłatnie wg stawki procentowej od kwoty gwarancji	Grupa Azoty S.A. Jednostka Dominująca w stosunku do Grupy Azoty Zakłady Azotowe „Puławy” S.A., EBOIR akcjonariusz Grupy Azoty S.A.	Zabezpieczenie kredytu

Gwarancje bankowe na zlecenie Grupy Azoty Zakłady Azotowe "Puławy" S.A. na dzień 30 czerwca 2019 roku

Nazwa podmiotu, na zlecenie której udzielono poręczenia/gwarancji	Nazwa podmiotu, któremu zostało udzielone poręczenie/gwarancja	Łączna kwota poręczenia/gwarancji na ostatni dzień sprawozdawczy	Data udzielenia poręczenia /gwarancji	Data obowiązywania poręczenia / gwarancji	Warunki finansowe	Charakter powiązań stron transakcji	Przeznaczenie kwot objętych gwarancją
GA Puławy	Dyrektor Izby Administracji Skarbowej	363 500,00 zł	05.12.2018	26.03.2020	Gwarancja udzielona odpłatnie, wg stawki procentowej od kwoty gwarancji	brak	zabezpieczenie wypłaty nagród wynikających z loterii audiotekstowej

Gwarancje i poręczenia otrzymane przez Grupę Azoty Zakłady Azotowe „Puławy” S.A. w ramach umów sprzedaży i zakupu w okresie od 01.01.2019 do 30.06.2019 oraz obowiązujące na 30.06.2019 roku

Poręczenia i gwarancje otrzymane w I półroczu 2019 roku⁹

- w ramach zawieranych umów sprzedaży – w Grupie Kapitałowej Grupa Azoty Zakłady Azotowe „Puławy” S.A. wyniosły 1 044,10 tys. zł w tym powyżej kwoty 500 tys. wyniosły: 744,10 tys. zł w tym: w Grupie Azoty Zakłady Azotowe „Puławy” S.A. 1 044,10 tys. zł; w tym powyżej kwoty 500 tys. wyniosły: 744,10 tys. zł
- w ramach zawieranych umów zakupu – w Grupie Kapitałowej Grupa Azoty Zakłady Azotowe „Puławy” S.A. wyniosły 19 807,06 tys. zł, w tym powyżej kwoty 500 tys. wyniosły: 9 234,41 tys. zł., w tym: w Grupie Azoty Zakłady Azotowe „Puławy” S.A. 19 800,16 tys. zł. w tym powyżej kwoty 500 tys. wyniosły: 9 234,41 tys. zł.

Spółki Grupy Kapitałowej Grupa Azoty Zakłady Azotowe „Puławy” S.A.

Poręczenie obowiązujące w spółce „AGROCHEM PUŁAWY” Sp. z o.o. na dzień 30 czerwca 2019 roku

Nazwa podmiotu, za który udzielono poręczenia/gwarancji	Nazwa podmiotu, któremu zostało udzielone poręczenie/gwarancja	Łączna kwota poręczenia/gwarancji na ostatni dzień sprawozdawczy	Data udzielenia poręczenia/gwarancji	Data obowiązywania poręczenia/gwarancji	Warunki finansowe	Charakter powiązań stron transakcji	Przeznaczenie kwot objętych poręczeniem/gwarancją
Osoba fizyczna	Bank Spółdzielczy w Więcborku	536 tys. zł.	01.06.2015	15.05.2035	brak	Obecnie osoba fizyczna niepowiązana ze spółką	poręczenia kredytu bankowego ówczesnemu pracownikowi

W dniu 1 czerwca 2015 roku Zarząd spółki „AGROCHEM PUŁAWY” Sp. z o.o. udzielił jednemu z ówczesnych pracowników Spółki poręczenia kredytu bankowego. Kredyt został poręczony wekslem do wartości maksymalnej 536 tys. zł. Umowa poręczenia została podpisana dnia 1 czerwca 2015 roku na czas nieokreślony i nie zawiera warunków finansowych. Umowa na poręczony kredyt została zawarta do dnia 15 maja 2035 roku. Pomimo ustania stosunku pracy stosunek poręczenia trwa nadal, a spółka nie ma możliwości odwołania udzielonego poręczenia.

Gwarancje i poręczenia obowiązujące w spółce REMZAP Sp. z o.o. na dzień 30 czerwca 2019 roku

Nazwa podmiotu, za który udzielono poręczenia/gwarancji	Nazwa podmiotu, któremu zostało udzielone poręczenie / gwarancja	Łączna kwota poręczenia/gwarancji na ostatni dzień sprawozdawczy	Data udzielenia poręczenia / gwarancji	Data obowiązywania poręczenia/gwarancji	Warunki finansowe	Charakter powiązań stron transakcji	Przeznaczenie kwot objętych poręczeniem / gwarancją
Remzap Sp. z o.o.	Grupa Azoty Zakłady Azotowe „Puławy” S.A.	2 048,0 tys. zł	21.08.2018	14.07.2025	weksel "in blanco"	powiązany	gwarancja kontraktowa
Remzap Sp. z o.o.	Calderys Polska Sp. z o.o.	68,4 tys. zł	17.01.2018	12.07.2019	weksel "in blanco" oraz pełnomocnictwo do rachunku	niewiązany	gwarancja kontraktowa
Remzap Sp. z o.o.	PKN Orlen SA	359,6 tys. zł	08.12.2015	14.11.2019	weksel "in blanco" oraz pełnomocnictwo do rachunku	Spółka SP	gwarancja kontraktowa

⁹ Poręczenia i gwarancje otrzymane w I półroczu 2019 roku, które wygasły przed 30 czerwca 2019 roku jak i są aktywne na 30 czerwca 2019 roku (bez wystawionych przed 1 stycznia 2019 roku i aktywnych w 2019 roku).

Gwarancje i poręczenia obowiązujące w spółce PROZAP Sp. z o.o. na dzień 30 czerwca 2019 roku

Nazwa podmiotu, za który udzielono poręczenia/gwarancji	Nazwa podmiotu, któremu zostało udzielone poręczenie/gwarancja	Łączna kwota poręczenia/gwarancji na ostatni dzień sprawozdawczy	Data udzielenia poręczenia/gwarancji	Data obowiązywania poręczenia/gwarancji	Warunki finansowe	Charakter powiązań stron transakcji	Przeznaczenie kwot objętych poręczeniem/gwarancją
PROZAP Sp. z o.o.	Grupa Azoty Zakłady Azotowe "Police" S.A.	375,0 tys. zł	10.04.2017	20.10.2020	wpłata 100% środków na konto PKO BP	spółka z Grupy Azoty	gwarancja bankowa dobrego wykonania umowy
PROZAP Sp. z o.o.	Air Liquide Global E&C Solutions Poland S.A.	79,9 tys. zł	20.07.2018	31.01.2021	na podstawie zawartej umowy ramowej przelew 20% kwoty wartości udzielonej gwarancji	podmiot spoza Grupy Azoty	gwarancja bankowa dobrego wykonania kontraktu
Vitkovice Power Engineering a.s.	PROZAP Sp. z o.o.	187,7 tys. zł	22.05.2015	25.04.2020		podmiot spoza Grupy Azoty	gwarancja bankowa dobrego wykonania umowy
Vitkovice ENVI	PROZAP Sp. z o.o.	579,0 tys. zł	18.09.2018	22.01.2021		podmiot spoza Grupy Azoty	gwarancja bankowa dobrego wykonania umowy

Gwarancje i poręczenia wystawione na zlecenie spółek Grupy Kapitałowej Grupa Azoty Zakłady Azotowe "Puławy" S.A. na dzień 30 czerwca 2019 roku

PROZAP Sp. z o.o.

Nazwa podmiotu, za który udzielono poręczenia/gwarancji	Nazwa podmiotu, któremu zostało udzielone poręczenie/gwarancja	Łączna kwota poręczenia/gwarancji na ostatni dzień sprawozdawczy	Data udzielenia poręczenia/gwarancji	Data obowiązywania poręczenia/gwarancji	Warunki finansowe	Charakter powiązań stron transakcji	Przeznaczenie kwot objętych poręczeniem/gwarancją
PROZAP Sp. z o.o.	Grupa Azoty Zakłady Azotowe "Police" S.A.	375,0 tys. zł	10.04.2017	20.10.2020	wpłata 100% środków na konto PKO BP	spółka z Grupy Azoty	gwarancja bankowa dobrego wykonania umowy
PROZAP Sp. z o.o.	Air Liquide Global E&C Solutions Poland S.A.	79,9 tys. zł	20.07.2018	31.01.2021	na podstawie zawartej umowy ramowej przelew 20% kwoty wartości udzielonej gwarancji	podmiot spoza Grupy Azoty	gwarancja bankowa dobrego wykonania kontraktu

REMZAP Sp. z o.o.

Nazwa podmiotu, za który udzielono poręczenia/gwarancji	Nazwa podmiotu, któremu zostało udzielone poręczenie/gwarancja	Łączna kwota poręczenia/gwarancji na ostatni dzień sprawozdawczy	Data udzielenia poręczenia/gwarancji	Data obowiązywania poręczenia/gwarancji	Warunki finansowe	Charakter powiązań stron transakcji	Przeznaczenie kwot objętych poręczeniem/gwarancją
Remzap Sp. z o.o.	KB Pomorze Sp. z o.o.	245,0 tys. zł	22.05.2019	30.04.2021	weksel "in blanco"	niewiązany	gwarancja kontraktowa

5.4. Akredytywy

Grupa Azoty Zakłady Azotowe „Puławy” S.A.

1. W okresie od 1 stycznia 2019 roku do 30 czerwca 2019 roku nie zostały otwarte akredytywy importowe;
2. W dniu 13 marca 2019 roku nastąpiła płatność kwoty 1 056 330 EUR z akredytywy otwartej na zlecenie Grupy Azoty Zakłady Azotowe „Puławy” S.A. w PKO BP S.A. na w/w kwotę. Beneficjentem akredytywy był dostawca urządzeń bębnowych dla instalacji granulacji mechanicznej. Saldo akredytywy na dzień 30 czerwca 2019 roku wynosi 0 EUR. Akredytywa była otwarta w ramach Umowy kredytu w formie limitu kredytowego wielocelowego zawartej z PKO BP S.A.;
3. W kwietniu 2019 roku został przedłużony (o 3 miesiące, tj. do 5 lipca 2019 roku) termin ważności akredytywy importowej otwartej na zlecenie Grupy Azoty Zakłady Azotowe „Puławy” S.A. w PKO BP S.A. na kwotę 2 040 000 EUR. Beneficjentem akredytywy jest dostawca instalacji skraplania i oczyszczania CO₂. Saldo akredytywy na dzień 30 czerwca 2019 roku wynosi 170 000 EUR. Akredytywa jest otwarta w ramach Umowy kredytu w formie limitu kredytowego wielocelowego zawartej z PKO BP S.A.;
4. W dniu 9 kwietnia 2019 roku nastąpiła płatność kwoty 94 300 EUR w ramach akredytywy otwartej na zlecenie Grupy Azoty Zakłady Azotowe „Puławy” S.A. w PKO BP S.A. na kwotę 1 414 500 EUR. Beneficjentem akredytywy był dostawca wyposażenia na neutralizację instalacji produkcji kwasu azotowego. Saldo akredytywy na dzień 30 czerwca 2019 roku wynosi 0 EUR. Akredytywa była otwarta w ramach Umowy kredytu w formie limitu kredytowego wielocelowego zawartej z PKO BP S.A.

5.5. Umowy ubezpieczeniowe

Grupa Azoty Zakłady Azotowe „Puławy” S.A.

W styczniu 2019 roku:

- została podpisana Umowa Ubezpieczenia Ryzyka Kredytu Kupieckiego z Towarzystwem Ubezpieczeń Euler Hermes S.A. (TUEH), zawarta na okres od 1 lutego 2019 roku do 31 stycznia 2020 roku. Ubezpieczeniem została objęta:
 - sprzedaż krajowa i eksportowa kaprolaktamu i melaminy oraz innych produktów do odbiorców kaprolaktamu i melaminy oraz sprzedaż PUC-C i przedgonu alkoholowego;
 - sprzedaż nawozów na eksport; LIKAM i PULNOx do elektrocieplowni, elektrowni, cementowni, spalarni śmieci, oczyszczalni ścieków; sprzedaż NOx; sprzedaż krajowa

mocznika na cele techniczne; sprzedaż amoniaku, nadtlenu wodoru, dwutlenku węgla, wodoru, kwasu azotowego, Coolant/suchego lodu, PULAN Makro.

Należności są objęte ubezpieczeniem do wysokości przyznanych przez Ubezpieczyciela limitów kredytowych (poza transakcjami zabezpieczonymi w formie gwarancji bankowych i akredytyw). Łączny przewidywany obrót do ubezpieczenia wynosi 1 443 mln zł.

- został podpisany Aneks Nr 3 do Umowy ubezpieczenia wszystkich ryzyk budowlano-montażowych w związku z realizacją inwestycji „Wytwórnia nawozów granulowanych na bazie saletry amonowej”. Zgodnie z zapisami w/w Aneksu, za opłatą dodatkowej składki, został wydłużony okres ochrony ubezpieczeniowej dla I etapu inwestycji z 31 stycznia 2019 roku na 31 lipiec 2019 rok.

W lutym 2019 roku:

- Grupa Azoty S.A. w imieniu swoim i innych spółek wchodzących w skład Grupy Kapitałowej Grupa Azoty S.A., (w tym m.in. Grupa Azoty Zakłady Azotowe „Puławy” S.A.) zawarła z Towarzystwem Ubezpieczeń Wzajemnych Polski Zakład Ubezpieczeń Wzajemnych (TUW PZUW) Umowę Generalną skonsolidowanego programu ubezpieczeń majątkowych na okres od 1 marca 2019 roku do 28 lutego 2022 roku.

W ramach powyższej Umowy Generalnej TUW PZUW wystawiło na rzecz Grupy Azoty Zakłady Azotowe „Puławy” S.A. polisy na okres od 1 marca 2019 roku do 29 lutego 2020 roku dotyczące następujących ubezpieczeń:

- ubezpieczenie mienia od wszystkich ryzyk (AR/PD) – łączna suma ubezpieczenia 10,8 mld zł;
- ubezpieczenie utraty zysku (BI) – łączna suma ubezpieczenia 1,7 mld zł;
- ubezpieczenie maszyn od uszkodzeń (MB) – łączna suma ubezpieczenia 585 mln zł;
- ubezpieczenie sprzętu elektronicznego od wszystkich ryzyk (EEI) - łączna suma ubezpieczenia 3 mln zł.

W marcu 2019 roku:

- wydłużony został okres ubezpieczenia z 31 grudnia 2018 roku na 31 lipca 2019 roku - w ramach Umowy Generalnej Ubezpieczenia Wszystkich Ryzyk Budowlano - Montażowych - w związku z realizacją projektu inwestycyjnego pn. „Budowa wężła próżniowego zatężania roztworu azotanu amonu na III linii produkcyjnej instalacji saletry amonowej”.

W maju 2019 roku:

- została podpisana Umowa Ubezpieczenia Ryzyka Kredytu Kupieckiego z Towarzystwem Ubezpieczeń Euler Hermes S.A. (TUEH) na okres od 1 lipca 2019 roku do 30 czerwca 2020 roku. Ubezpieczeniem (do wysokości przyznanych przez TUEH limitów kredytowych, poza transakcjami zabezpieczonymi w formie gwarancji bankowych i akredytyw) została objęta sprzedaż krajowa nawozów. Ochrona ubezpieczeniowa obejmuje należności powstałe od dnia 1 czerwca 2019 roku;
- został bez kosztowo wydłużony okres ubezpieczenia projektu pn. „Modernizacja mycia potasowego dla IV ciągu instalacji Przygotowania Gazu” z 31 grudnia 2018 roku do 30 czerwca 2019 roku na podstawie Aneksu nr 2 do Certyfikatu wystawionego w ramach Umowy Generalnej Ubezpieczenia wszystkich Ryzyk Budowlano - Montażowych zawartej z TUW PZUW;

- Została wystawiona przez T UW PZUW Polisa ubezpieczenia NNW na okres od 15 maja 2019 roku do 15 października 2019 roku. Ochroną objęci są uczestnicy programu „Wolontariat pracowniczy” realizowanego przez Grupę Azoty Zakłady Azotowe „Puławy” S.A.
- Grupa Azoty S.A. przesłała do spółek Grupy Azoty, w tym do Grupy Azoty Zakłady Azotowe „Puławy” S.A.:
 1. Scan uchwały nr 208/XI/2019 Zarządu Spółki Grupa Azoty S.A. z dnia 15 maja 2019 roku zgodnie z którą Zarząd Grupy Azoty S.A.:
 - wyraził zgodę na wystąpienie z pozwem przeciwko FST Management Sp. z o.o.;
 - wydał pozytywną rekomendację dla spółek Grupy Azoty, w tym Grupy Azoty Zakłady Azotowe „Puławy” S.A. o przedmiocie sądowego dochodzenia roszczeń o zapłatę wszelkich zaległych środków z tytułu Funduszu Ubezpieczeniowego, wynikających z Umowy Zlecenia Brokerskiego z dnia 31 maja 2013 roku oraz Umowy o przekazanie środków finansowych na Fundusz Ubezpieczeniowy z dnia 20 lutego 2014 roku.
 2. projekt pozwu w sprawie FST Management Sp. z o.o. przygotowany przez Radców Prawnych Grupy Azoty S.A. w imieniu tej Spółki. Treść pozwu nie jest wiążąca dla Grupy Azoty Zakłady Azotowe „Puławy” S.A. Temat jest procedowany przez Radców Prawnych Grupy Azoty Zakłady Azotowe „Puławy” S.A.

W czerwcu 2019 roku:

- został wystawiony Certyfikat w ramach Umowy Generalnej Ubezpieczenia Wszystkich Ryzyk Budowlano-Montażowych przez Towarzystwo Ubezpieczeń Wzajemnych Polski Zakład Ubezpieczeń Wzajemnych (T UW PZUW), dotyczący ubezpieczenia projektu 1099 – „Wykonanie modernizacji kompresorów KS-3, KS-4, KS-5 i KS-6 zwiększających wydajność sprężania kompresorów syntezowych nr 3, 4, 5 i 6”, suma ubezpieczenia wynosi 5 mln zł.
- został wystawiony Aneks nr 2 do Certyfikatu wystawionego w ramach Umowy Generalnej Ubezpieczenia Wszystkich Ryzyk Budowlano-Montażowych przez Towarzystwo Ubezpieczeń Wzajemnych Polski Zakład Ubezpieczeń Wzajemnych (T UW PZUW), dotyczący ubezpieczenia projektu 1084 – modernizacja mycia potasowego dla IV ciągu instalacji Przygotowania Gazu. Zgodnie z w/w Aneksem, za opłatą dodatkowej składki, został wydłużony okres ubezpieczenia projektu z 30 czerwca 2019 roku do 31 grudnia 2019 roku.
- przewidywane jest wystawienie przez Towarzystwo Ubezpieczeń Wzajemnych Polski Zakład Ubezpieczeń Wzajemnych (T UW PZUW) następujących Umów Generalnych:
 - a) Umowa Generalna ubezpieczenia odpowiedzialności cywilnej na okres od 1 lipca 2019 roku do 30 czerwca 2021 roku;
 - b) Umowa Generalna ubezpieczenia mienia w transporcie krajowym i międzynarodowym (CARGO) na okres od 1 lipca 2019 roku do 30 czerwca 2022 roku;
 - c) Umowa Generalna ubezpieczenia Wszystkich Ryzyk Budowlano-Montażowych na okres od 1 lipca 2019 roku do 30 czerwca 2022 roku.

W ramach Umów Generalnych wymienionych w pkt a) i b) T UW PZUW wystawi polisy m.in. ubezpieczenia Grupy Azoty Zakłady Azotowe „Puławy” S.A. na okres od 1 lipca 2019 roku do 30 czerwca 2020 roku. W ramach umowy wymienionej w pkt c) certyfikaty potwierdzające ubezpieczenie dotyczące indywidualnych projektów inwestycyjnych będą wystawiane w okresie jej obowiązywania na wniosek poszczególnych spółek Grupy Azoty objętych tą Umową, w tym Grupy Azoty Zakłady Azotowe „Puławy” S.A. w przypadku zgłoszenia projektów do ubezpieczenia.

- została odnowiona Polisa ubezpieczeniowa mienia od wszystkich ryzyk (AR/PD) i ubezpieczenia sprzętu elektronicznego (EEI) majątku użytkowanego przez Dom Wczasowy JAWOR w TUW PZUW na okres od 1 lipca 2019 roku do 30 czerwca 2020 roku.
- została wystawiona przez STU ERGO Hestia S.A. Polisa ubezpieczenia NNW na okres od 1 lipca 2019 roku do 30 czerwca 2020 roku (w ramach Umowy Generalnej Ubezpieczenia NNW zawartej na okres od 1 września 2018 roku do 30 czerwca 2020 roku). Ochroną objęci są m.in. pracownicy Grupy Azoty Zakłady Azotowe „Puławy” S.A. dedykowani do ochrony ubezpieczeniowej, tj. pracownicy uprawnieni do pobierania dodatku za ratownictwo chemiczne, pracownicy Zakładowej Straży Pożarnej, pracownicy uczestniczący w konwojach, kasjerzy i ich zastępcy.
- została wystawiona przez Colonnade Insurance S.A. Oddział w Polsce Polisa - Grupowe Ubezpieczenie Podróży Zagranicznych (KL) na okres od 1 lipca 2019 roku do 30 czerwca 2020 roku. Ochroną są objęci m. in. pracownicy Grupy Azoty Zakłady Azotowe „Puławy” S.A.

Spółki Grupy Kapitałowej Grupa Azoty Zakłady Azotowe „Puławy” S.A.

GZNF „Fosfory” Sp. z o.o.

W I półroczu 2019 roku GZNF „Fosfory” Sp. z o.o. zawarły niżej wymienione umowy ubezpieczeniowe:

1. Umowę Generalną Skonsolidowanego Programu Ubezpieczeń Majątkowych zawartą z Towarzystwem Ubezpieczeń Wzajemnych Polski Zakład Ubezpieczeń Wzajemnych na okres od 1 marca 2019 roku do 28 lutego 2022 roku. Suma ubezpieczenia wynosi 331,8 mln zł i składa się z:
 - Polisy Ubezpieczeniowej mienia od wszystkich ryzyk – zawartej na okres od 1 marca 2019 roku do 29 lutego 2020 roku, suma ubezpieczenia wynosi 281,9 mln zł;
 - Polisy Ubezpieczeniowej utraty zysku – zawartej na okres od 1 marca 2019 roku do 29 lutego 2020 roku, suma ubezpieczenia wynosi 48,6 mln zł;
 - Polisy ubezpieczeniowej sprzętu elektronicznego od wszystkich ryzyk - zawartej na okres od 1 marca 2019 roku do 29 lutego 2020 roku, suma ubezpieczenia wynosi 1,3 mln zł.;
2. Umowę Generalną Ubezpieczeń Komunikacyjnych zawartą z TUW PZUW, ubezpieczenie dotyczy czterdziestu pojazdów należących do Spółki. Umowa ubezpieczenia została zawarta na okres od 1 stycznia 2019 roku do 31 grudnia 2019 roku. Suma ubezpieczenia dotyczy tylko pojazdów ubezpieczonych w zakresie AC i wynosi 748,0 tys. zł.;
3. Umowę Ubezpieczenia Casco Pojazdów Szynowych. Przedmiotem ubezpieczenia jest tabor kolejowy (wagony). Umowa ubezpieczenia została zawarta na okres od 1 marca 2019 roku do 29 lutego 2020 roku. Suma ubezpieczenia wynosi 5,6 mln zł.

Zakłady Azotowe Chorzów S.A.

W I półroczu 2019 roku Zakłady Azotowe Chorzów S.A. zawarły:

1. Umowę Generalną Ubezpieczeń Komunikacyjnych zawartą z STU ERGO HESTIA S.A., ubezpieczenie dotyczy pojazdów należących do Spółki. Umowa ubezpieczeniowa została zawarta na okres od 1 stycznia 2019 roku do 31 grudnia 2019 roku. Suma ubezpieczenia AC, NNW, KR i ASS wynosi 835,8 tys. zł;
2. Polisa ubezpieczenia dotycząca podróży służbowej pracownika w okresie od 20 maja 2019 roku do 8 czerwca 2019 roku. Suma ubezpieczenia wyniosła 200,00 tys. zł.

„AGROCHEM PUŁAWY” Sp. z o.o.

W I półroczu 2019 roku „AGROCHEM PUŁAWY” Sp. z o.o. zawarła:

1. umowę ubezpieczenia odpowiedzialności cywilnej (zawodowej) przewoźnika drogowego zawartą z GENERALI TU S.A. na okres od 19 lutego 2019 roku do 18 lutego 2020 roku. Suma ubezpieczeniowa wynosi 64 000 EURO na jedno i wszystkie zdarzenia w okresie ubezpieczenia;
2. umowa ubezpieczenia komunikacyjnego zawartą z STU ERGO HESTIA S.A. na okres od 1 stycznia 2019 roku do 31 grudnia 2019 roku. Suma ubezpieczenia wynosi 5.017, 92 tys. zł.

PROZAP Sp. z o.o.

W I półroczu 2019 roku spółka PROZAP Sp. z o.o. zawarła poniższe umowy ubezpieczeniowe:

1. Umowę ubezpieczenia sprzętu elektronicznego zawartych na okres od 26 stycznia 2019 roku do 30 czerwca 2019 roku. Suma ubezpieczenia wynosi 1 128,4 tys. zł;
2. Umowę ubezpieczenia mienia od wszelkich ryzyk zawartych na okres od 26 stycznia 2019 roku do 30 czerwca 2019 roku. Suma ubezpieczeniowa wynosi 1 793,0 tys. zł;
3. Umowę ubezpieczenia komunikacyjnego OC i AC dotyczące sześciu samochodów służbowych zawartych na okres 1 stycznia 2019 roku do 31 grudnia 2019 roku. Suma ubezpieczenia wynosi 240,4 tys. zł;
4. Umowę grupowego ubezpieczenia podróży zagranicznych zawarte na okres od 25 stycznia 2019 roku do 24 stycznia 2020 roku. Suma ubezpieczeniowa wynosi 2 116,0 tys. zł.

SCF Natural Sp. z o.o.

W I półroczu 2019 roku spółka SCF Natural Sp. z o.o. zawarła poniższe umowy ubezpieczeniowe:

1. Umowę Ubezpieczenia komunikacyjnego zawartego na okres od 24 lutego 2019 roku do 23 lutego 2020 roku. Suma ubezpieczenia wynosi 72,83 tys. zł + OC zgodnie z Ustawą
2. Umowę Ubezpieczenia komunikacyjnego zawartego na okres od 31 marca 2019 roku do 30 marca 2020 roku. Suma ubezpieczenia wynosi 57,22 tys. zł + OC zgodnie z Ustawą

5.6. Zarządzanie ryzykiem walutowym i stopy procentowej

W Grupie Azoty Zakłady Azotowe „Puławy” S.A. zarządzanie ryzykiem walutowym oparte jest na polityce i wyznaczonych celach, realizowanych przez Komitet Ryzyka Walutowego. Obejmuje ono identyfikację i monitoring ekspozycji na ryzyko oraz zabezpieczanie i pomiar efektywności stosowanych zabezpieczeń.

Grupa Azoty Zakłady Azotowe „Puławy” S.A.

Ryzyko walutowe

Grupa Azoty Zakłady Azotowe „Puławy” S.A. zarządza ryzykiem walutowym stosując hedging naturalny oraz pochodne instrumenty finansowe typu kontrakty forward. W rezultacie, Spółka podejmuje działania zabezpieczające przed gwałtowną aprecjacją złotego względem walut obcych.

Wyniki osiągnięte na transakcjach zabezpieczających ryzyko kursowe

W okresie od 1 stycznia 2019 roku do 30 czerwca 2019 roku w Grupie Azoty Zakłady Azotowe „Puławy” S.A. zostało rozliczonych łącznie 37 transakcji zabezpieczających z wynikiem (+) 183 571,23 zł.

Wycena 35 transakcji otwartych na dzień 30 czerwca 2019 roku dokonana przez bank wyniosła (+) 1 314 582,06 zł.

Wpływ transakcji zabezpieczających na wynik za okres 1 stycznia 2019 roku do 30 czerwca 2019 roku był dodatni i wyniósł (+) 1 174 080,35 zł w tym:

- (+) 183 571,23 zł z tytułu transakcji zrealizowanych;
- (+) 1 314 582,06 zł z tytułu wyceny na dzień 30 czerwca 2019 roku;
- (-) 324 072,94 zł wyksięgowanie wyceny transakcji otwartych na dzień 31 grudnia 2018 roku.

Ryzyko stopy procentowej

W Grupie Azoty Zakłady Azotowe „Puławy” S.A. funkcjonuje procedura zarządzania ryzykiem stopy procentowej, w ramach której monitorowany jest stopień narażenia Spółki na ryzyko stopy procentowej. W I półroczu 2019 nie zaistniały przesłanki wymagające zawierania transakcji zabezpieczających przed ryzykiem stopy procentowej.

6. Otoczenie zewnętrzne, czynniki i zdarzenia mające wpływ na działalność, wyniki i rozwój

6.1. Komentarz makroekonomiczny i prognozy

Świat

Bank Światowy - według czerwcowego raportu nt. perspektyw globalnej gospodarki i inwestycji (Global Economic Prospects - June 2019 – Subdued Investment) - prognozuje wzrost gospodarczy dla gospodarek jak w tabeli poniżej:

	Dynamika PKB	2019	2020	2021
1.	Globalna gospodarka	2,6%	2,7%	2,8%
2.	gospodarki rozwinięte	1,7%	1,5%	1,5%
3.	gospodarki wschodzące i rozwijające się	4,0%	4,6%	4,6%
4.	USA	2,5%	1,7%	1,6%
5.	Japonia	0,8%	0,7%	0,6%
6.	Chiny	6,2%	6,1%	6,0%

Polska

Rada Polityki Pieniężnej korzystnie ocenia perspektywy krajowej koniunktury. W najbliższych latach dynamika PKB utrzyma się na relatywnie wysokim poziomie. Jednocześnie inflacja pozostanie umiarkowana i w horyzoncie oddziaływania polityki pieniężnej będzie się kształtować w pobliżu celu inflacyjnego.

Prezes Narodowego Banku Polskiego (NBP) - w trakcie konferencji prasowej w dniu 3 lipca 2019 roku po posiedzeniu Rady Polityki Pieniężnej (RPP) - przedstawił kluczowe informacje dotyczące prognoz inflacji i PKB dla Polski:

- Inflacja znajdzie się (z 50% prawdopodobieństwem) w przedziale od 1,7 do 2,3% w 2019 roku, od 1,9 do 3,7% w 2020 roku oraz od 1,3 do 3,5% w 2021 roku (lipcowe prognozy inflacji są wyższe od prognoz opublikowanych w marcu 2019 roku);
- PKB znajdzie się (z 50% prawdopodobieństwem) w przedziale od 3,9 do 5,1% w 2019 roku, od 3,0 do 4,8% w 2020 roku oraz od 2,4 do 4,3% w 2021 roku (lipcowe prognozy PKB są wyższe od prognoz opublikowanych w marcu 2019 roku).

Bank Credit Agricole - biorąc pod uwagę napływające w ostatnim czasie dane dotyczące realnej sfery gospodarki, jak i tendencje sygnalizowane w badaniach koniunktury - zrewidował swoje prognozy makroekonomiczne i dla Polski podwyższył prognozę inflacji i PKB w 2019 roku:

- obecna prognoza inflacji na lata 2019 – 2020 wynosi odpowiednio 2,2% w 2019 roku i 2,0% w 2020 roku;
- obecna prognoza PKB w 2019 roku wynosi 4,7% (szacowana w kwietniu 2019 roku wynosiła 4,3%) prognozowana wartość PKB w 2020 roku wynosi 3,8% i nie uległa zmianie w relacji do poprzedniej prognozy.

Analicyści Credit Agricole prognozują że, II kwartał 2019 roku będzie szczytem bieżącego cyklu wzrostu gospodarczego.

W kolejnych kwartałach 2019 roku oczekują, że tempo wzrostu PKB nadal będzie osiągało relatywnie wysokie poziomy, jednak będzie się ono znajdować w łagodnym trendzie spadkowym.

Rewizja w górę prognozowanego przez Credit Agricole tempa wzrostu PKB w 2019 roku jest głównie podyktowana podniesieniem punktu startowego prognozy, tj. wyraźnie wyższą od oczekiwań dynamiką PKB w I kwartale 2019 roku.

Według raportu Międzynarodowego Funduszu Walutowego (czerwiec 2019r.):

- gospodarka Polski będzie się rozwijać szybciej niż w większości krajów świata, w tym w państwach rozwiniętych i strefy euro;
- prognoza PKB dla Polski na lata 2019-2021 to kolejno 4,0% dla 2019 roku, 3,6% dla 2020 i 3,3% dla 2021 roku;

Według raportu Banku Światowego - wzrost w Polsce będzie podtrzymany przez ostatnio ogłoszony pakiet socjalny i redukcję podatków, których szacowany koszt to około 2% PKB. Niemniej z biegiem czasu tempo wzrostu będzie ulegać obniżeniu z powodu ograniczeń mocy produkcyjnych oraz spowolnienia inwestycji.

6.2. Kursy walut

Średni miesięczny kurs walutowy wg danych NBP

Waluta	01.01.2019- 30.06.2019	01.01.2018- 30.06.2018	Zmiana
1	2	3	4=(2-3)/3
PLN/USD	3,8007	3,4887	8,94%
PLN/EUR	4,2934	4,2213	1,71%

Prognozy walutowe

Według prognozy analityków Oxford Economics w kolejnych kwartałach 2019 roku waluta polska:

- wobec waluty europejskiej – będzie się umacniać i jej kurs wyniesie: 4,2693 zł/EUR w III kwartale 2019 roku; 4,2562 zł/EUR w IV kwartale 2019 roku;
- wobec waluty amerykańskiej – osłabi się i jej kurs wyniesie: 3,8119 zł/USD w III kwartale 2019 roku, a następnie umocni się i wyniesie: w IV kwartale 2019 roku 3,8002 zł/USD, a w I kwartale 2020 roku wyniesie 3,7787 zł/USD.

6.3. Stopy procentowe

Polska

W I półroczu 2019 roku stopy procentowe w Polsce pozostawały na niezmiennym poziomie. Podczas ostatniego dwudniowego posiedzenia (2-3 lipca 2019 roku) przewodniczący Rady i prezes NBP Adam Glapiński poinformował, że obecny poziom stóp procentowych sprzyja utrzymaniu polskiej gospodarki na ścieżce zrównoważonego wzrostu oraz pozwala zachować równowagę makroekonomiczną. W jego przekonaniu stopy procentowe pozostaną stabilne do końca 2021 roku.

Stopy procentowe w Polsce obowiązujące w I półroczu 2019 roku

Stopa referencyjna	Stopa lombardowa	Stopa depozytowa	Stopa redyskonta weksli
1,50%	2,50%	0,50%	1,75%

źródło: NBP

Unia Europejska

Rada Prezesów Europejskiego Banku Centralnego (EBC) na posiedzeniu w czerwcu 2019 roku utrzymała stopy procentowe podstawowych operacji refinansujących oraz stopy kredytu w banku centralnym i depozytu w banku centralnym na dotychczasowych poziomach - odpowiednio: 0,00%, 0,25% oraz -0,40 %.

Pomimo zapewnień Rady Prezesów EBC - że stopy procentowe co najmniej do końca 2019 roku pozostaną na niezmiennym poziomie - pod koniec czerwca 2019 roku pojawiły się głosy, że EBC może zmienić swoje stanowisko już we wrześniu 2019 roku i obniżyć stopy procentowe.

USA

W I półroczu 2019 roku stopy procentowe w USA znajdowały się na tym samym poziomie. Główna stopa procentowa nadal znajduje się w przedziale od 2,25 do 2,50 %.

Federalny Komitet do spraw Operacji Otwartego Rynku (FOMC)¹⁰:

- ocenił, że rynek pracy w USA jest nadal silny, a aktywność gospodarcza rośnie umiarkowanie;
- uważa, że najbardziej prawdopodobnymi rezultatami obecnej koniunktury ekonomicznej będzie trwała ekspansja działalności gospodarczej, silne warunki na rynku pracy i inflacja w pobliżu symetrycznego celu 2-procentowego Komitetu, lecz zwiększyła się niepewność co do tej perspektywy. W świetle tych niewiadomych i cichej presji inflacyjnej, Komitet zapowiedział, że będzie uważnie śledzić skutki napływających informacji dla perspektyw gospodarczych.

6.4. Koniunktura w branży

Branża chemiczna

W I półroczu 2019 roku:

- przedstawiciele branży chemicznej pozytywnie oceniali klimat koniunktury;
- średni wskaźnik koniunktury PMI¹¹ - dla „przetwórstwa przemysłowego” w Polsce - wyniósł

¹⁰ Federalny Komitet do spraw Operacji Otwartego Rynku (FOMC) – odpowiedzialny jest m.in. za kształtowanie polityki pieniężnej w Stanach Zjednoczonych oraz ustala docelowe poziomy podaży pieniądza.

¹¹ Wskaźnik PMI (purchasing managers index) dla przetwórstwa przemysłowego – wskaźnik aktywności gospodarczej w poszczególnych państwach publikowany przez agencję Markit. Budowany na podstawie badań ankietowych wśród managerów. Pytania dotyczą nowych zamówień, poziomu produkcji, wielkości zatrudnienia, poziomu dostaw i poziomu zapasów. Wartość progowa oddzielająca wzrost aktywności od jej spadku, określona jest na poziomie 50 pkt

48,5 i był niższy od notowanego w poprzednim półroczu;

- w przypadku Strefy Euro średni wskaźnik koniunktury PMI dla przemysłu wyniósł 48,4;
- średni Wskaźnik ogólnego klimatu koniunktury GUS¹² – dla kategorii „produkcja chemikaliów i wyrobów chemicznych” w Polsce wyniósł +19,5 i był nieco wyższy niż w poprzednich 6 miesiącach (średnia +17,7);
- dane giełdowe wskazują na poprawę pozycji sektora chemicznego – wartość indeksu WIG-CHEMIA w dniu 28 czerwca 2019 roku była wyższa o 13,84% w relacji do wartości z dnia 2 stycznia 2019 roku. W analogicznym okresie roku ubiegłego wartość indeksu WIG-CHEMIA spadła o 22,27%, a w poprzednim półroczu wartość ta spadła o 21,37%;
- zagrożeniem dla światowego rynku chemicznego mogą być utrzymujące się tendencje protekcyjnistyczne i widmo wojny handlowej. Przykładem może być wprowadzenie przez Chiny ceł antydumpingowych na styren importowany z USA, Korei Południowej i Tajwanu. Z uwagi na obecny klimat polityczny, możliwe jest wprowadzenie kolejnych тариф w handlu międzynarodowym;

Rolnictwo

Koniunktura w rolnictwie w I półroczu 2019 roku w relacji do analogicznego okresu roku ubiegłego - poprawiła się. Syntetyczny wskaźnik koniunktury w rolnictwie (SWKR)¹³ wyniósł 100,2 pp. i był wyższy o 0,7 pp.

Według ekspertów w najbliższym okresie w rolnictwie można spodziewać się utrzymania dotychczasowego poziomu koniunktury (lub niewielkiego jej spadku).

Stymulująco na wzrost koniunktury będzie oddziaływał dalszy sezonowy wzrost cen skupu żywca wieprzowego, natomiast osłabić ją mogą (niewykluczone) dalsze podwyżki cen detalicznych środków produkcji dla rolnictwa, w tym m.in. nawozów mineralnych i środków ochrony roślin.

Krajowy rynek zbóż

W I półroczu 2019 roku odnotowano znacznie wyższy (niż przed rokiem) poziom cen zbóż, zarówno na rynku krajowym jak i światowym.

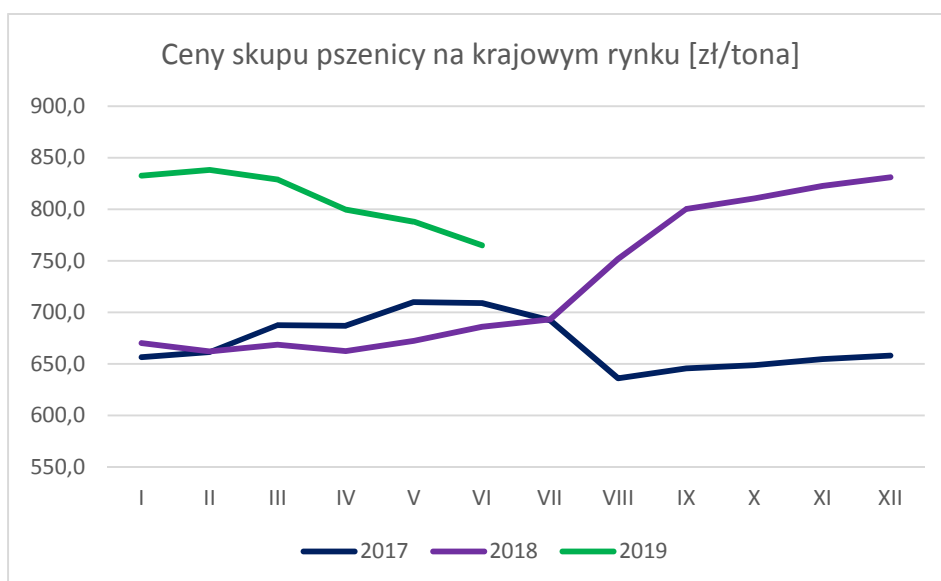
Według danych Instytutu Ekonomiki Rolnictwa i Gospodarki Żywnościowej i Zintegrowanego Systemu Rolniczej Informacji Rynkowej MRiRW, w I półroczu 2019 roku w relacji do analogicznego okresu roku poprzedniego, krajowe ceny skupu:

- pszenicy - były wyższe średnio o około 21%;
- żyta - były wyższe średnio o ponad 24%;

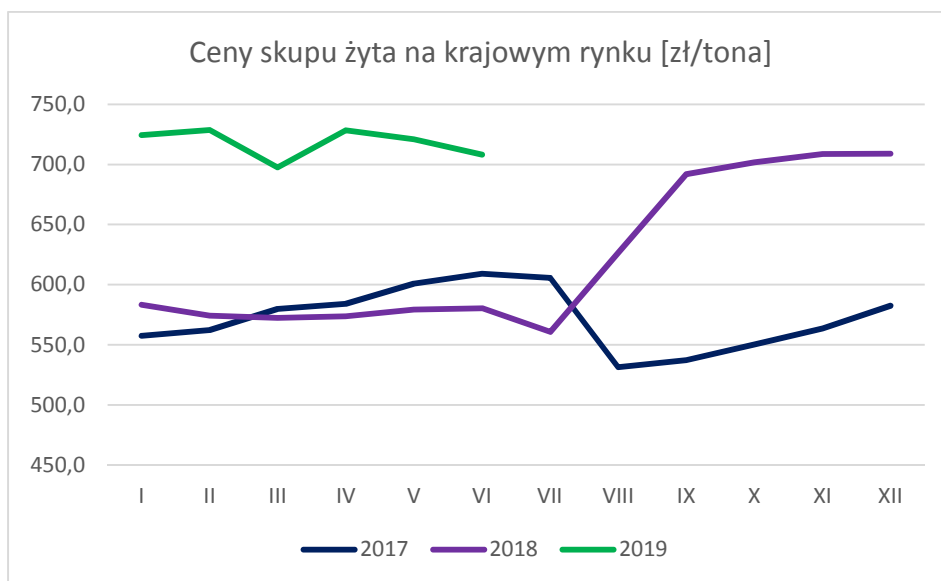
W kolejnym półroczu 2019 roku ceny skupu zbóż uzależnione będą od wielkości i jakości zebranych plonów. Na ich jakość wpłynie aura panująca podczas dojrzewania i zbiorów zbóż.

¹² Wskaźnik ogólnego klimatu koniunktury GUS - wskaźnik informuje o nastrojach wśród przedsiębiorców z branży. Metodologia badań koniunktury (prowadzonych przez GUS z wykorzystaniem testu koniunktury) polega na zbieraniu opinii przedsiębiorców na temat bieżącej i przyszłej sytuacji kierowanych przez nich przedsiębiorstw w zakresie takich elementów jak: portfel zamówień, produkcja, sytuacja finansowa, zatrudnienie, ceny, działalność inwestycyjna, napotykanne bariery. W skrajnych przypadkach może osiągnąć wartość +100 lub -100. Wartość progowa określona jest na poziomie 0. Dodatnia wartość wskaźnika oznacza sytuację pozytywną, zaś ujemna – negatywną.

¹³ SWKR – wskaźnik ilościowy, ilustrujący w sposób syntetyczny zmiany rynkowych uwarunkowań produkcji rolniczej. Obliczany jest jako średnia arytmetyczna wskaźnika nożyc cen oraz wskaźnika potencjalnego popytu.



źródło: IER i GŻ, dane za czerwiec 2019 oszacowane wg. informacji rynkowych



źródło: IER i GŻ, dane za czerwiec 2019 oszacowane wg. informacji rynkowych

Międzynarodowy rynek zbóż

W I półroczu 2019 roku w relacji do analogicznego okresu roku poprzedniego średnie ceny pszenicy:

- na rynkach Unii Europejskiej - były wyższe o około 15%;
- na rynku USA - były wyższe o około 4,5%.

Według czerwcowych prognoz Amerykańskiego Ministerstwa Rolnictwa (USDA) w sezonie 2019/2020:

- światowa konsumpcja pszenicy wzrośnie o 3,6 mln ton;
- zapasy końcowe wzrosną o 1,3 mln ton, osiągając rekordowy poziom 294,3 mln ton;
- po zbiorach 2019 roku można się spodziewać obniżki cen pszenicy na rynkach zagranicznych.

Powyższe założenia może odmienić aura podczas dojrzewania zbóż i żniw.

Rynek nawozów azotowych

Rynek krajowy

Od stycznia 2019 roku do kwietnia 2019 roku popyt na nawozy azotowe wykazywał zdecydowany trend wzrostowy. Wpłynęły na to przygotowania punktów sprzedaży i magazynów do wiosennego sezonu nawozowego oraz poprawa sytuacji finansowej rolników, którym wypłacano dopłaty bezpośrednie za 2018 rok.

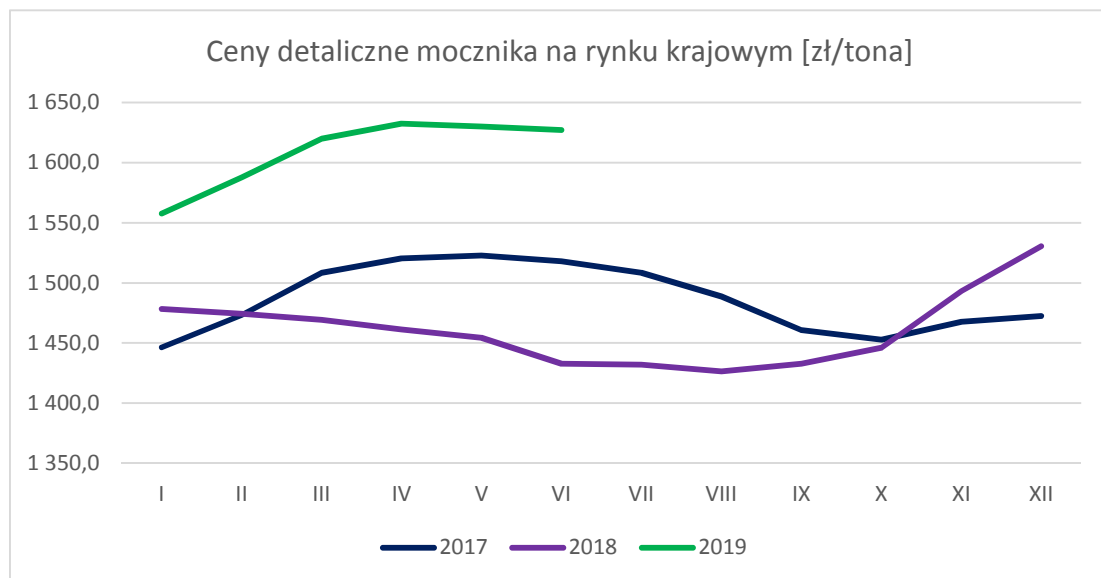
W maju i czerwcu 2019 roku sezon nawozowy w rolnictwie dobiegał końca, co wiązało się z mniejszym popytem na nawozy.

Na rynku krajowym, w I półroczu 2019 w relacji do analogicznego okresu roku poprzedniego, średnie ceny detaliczne nawozów azotowych były zdecydowanie wyższe, w tym:

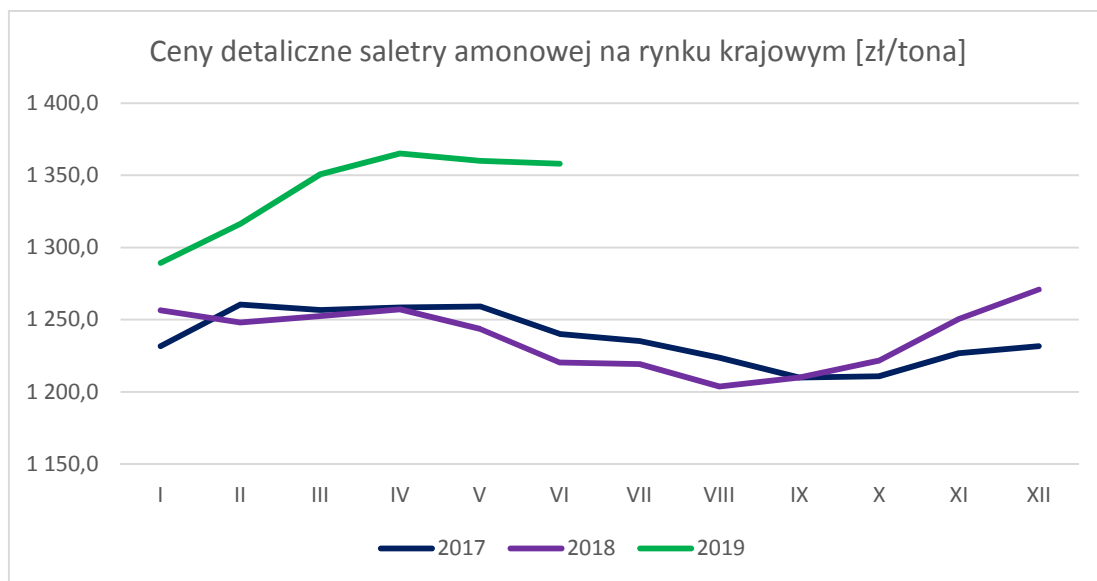
- mocznika – o ponad 10%;
- saletry amonowej - o ponad 7,5%;
- RSM – o około 20%;
- siarczanu amonu – o około 12%;
- saletrzaku – o ponad 10%.

Decydujący wpływ na wyższe ceny nawozów azotowych miała poprawa sytuacji na rynku światowym.

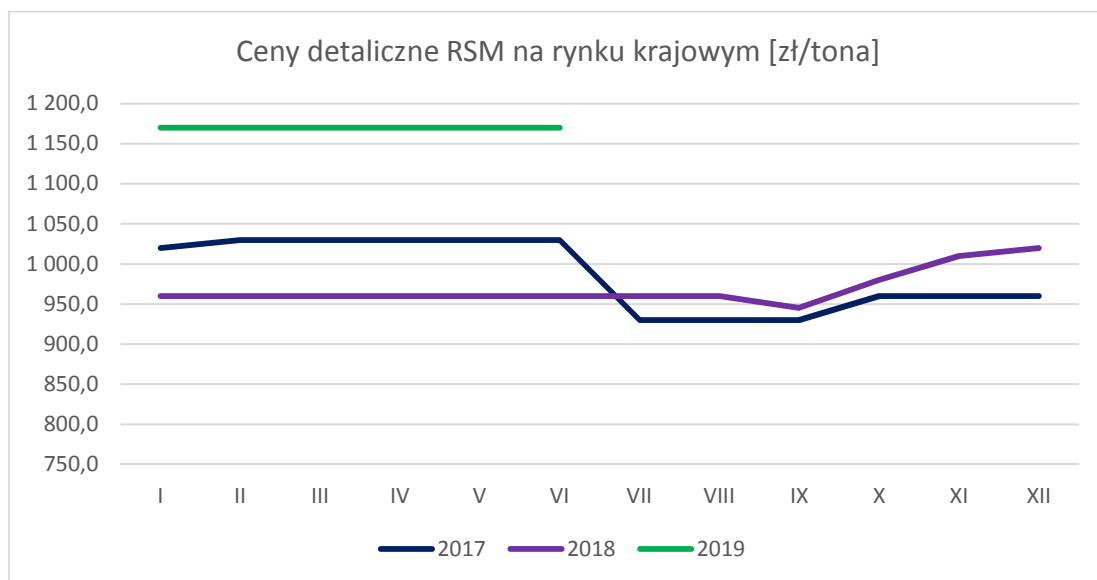
Jesienią 2019 roku - przy korzystnych cenach zbóż i skupu płodów rolnych - można spodziewać się wzrostu cen nawozów azotowych.



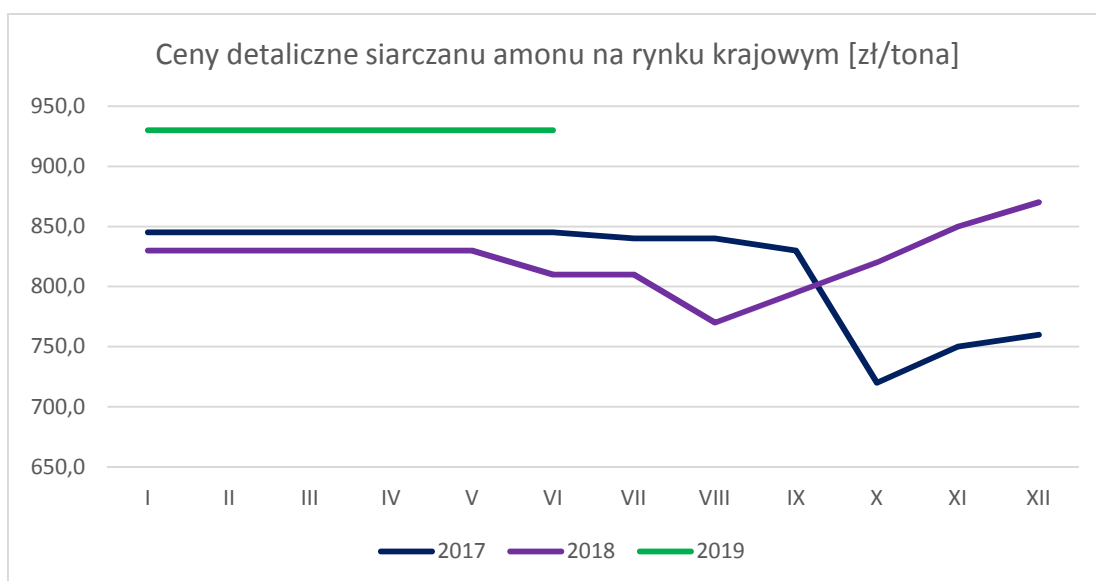
Źródło: IER i GŻ, dane za czerwiec 2019 r. oszacowane wg. informacji rynkowych



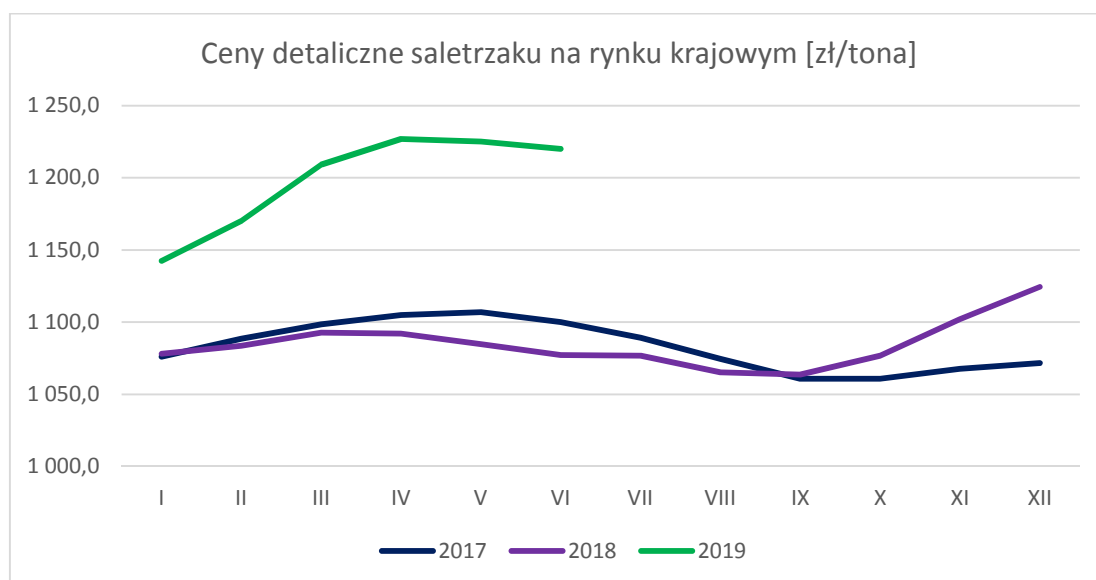
Źródło: IER i GŻ, dane za czerwiec 2019 oszacowane wg. informacji rynkowych



Źródło: Informacje z punktów sprzedaży i obliczenia własne



Źródło: Informacje z punktów sprzedaży i obliczenia własne



Źródło: IER i GŻ, dane za czerwiec 2019 oszacowane wg. informacji rynkowych

Rynek międzynarodowy

W I półroczu 2019 roku na międzynarodowych rynkach średnie ceny wszystkich nawozów azotowych (na podstawie Fertecon, Infofert i World Fertilizer Market WFM):

- mocznik prilled bulk (fob Baltic) – średnia cena wyniosła 243 USD/tona i w relacji do analogicznego okresu poprzedniego roku - wzrosła o 8%, a w relacji do poprzedniego półrocza – spadła o prawie 12%.

W kolejnych miesiącach ceny mocznika powinny utrzymać obecny poziom.

- saletra amonowa prilled (fob Baltic/Black Sea bulk) – średnia cena wyniosła 182 USD/tona w relacji do analogicznego okresu poprzedniego roku – wzrosła o około 3%, a w relacji do poprzedniego półrocza – spadła o ponad 8%.

W kolejnych miesiącach należy oczekiwać utrzymania obecnego poziomu cen saletry amonowej (z opcją do wzrostów).

- RSM 32% N (fob Baltic Sea) – średnia cena wyniosła 169 USD/tona i w relacji do analogicznego okresu poprzedniego roku - wzrosła o ponad 5,6%, a w relacji do poprzedniego półrocza - spadła o około 18%.

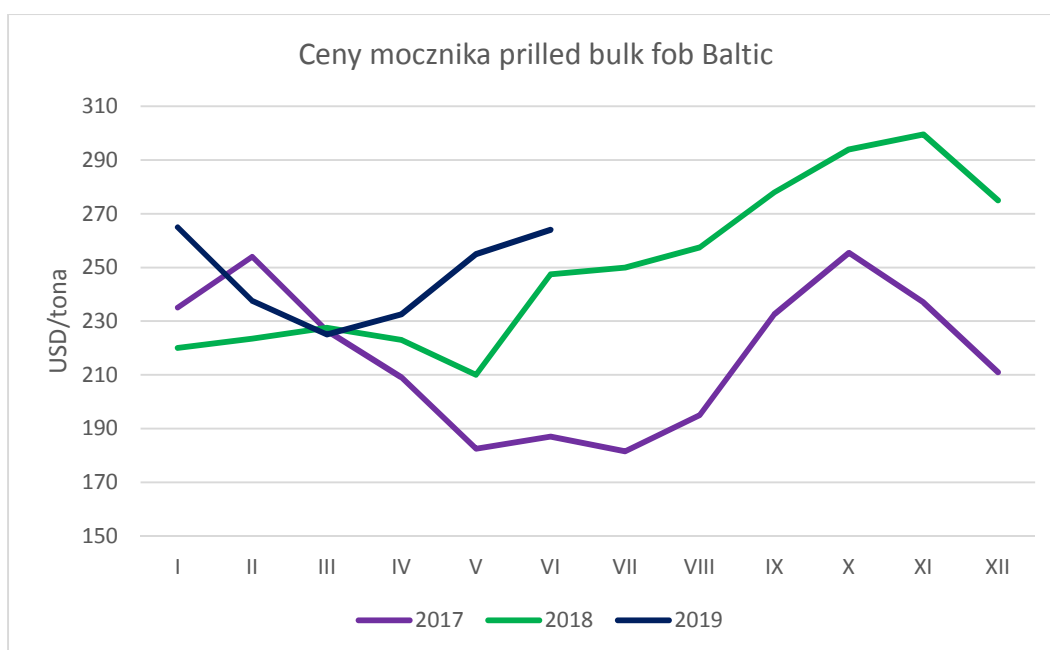
W kolejnych miesiącach ceny RSM mogą wzrastać.

- siarczan amonowy (fob Black Sea steel grade) – średnia cena wyniosła 109 USD/tona i w relacji do analogicznego okresu poprzedniego roku - wzrosła o 3,8%, a w relacji do poprzedniego półrocza - spadła o 0,7%.

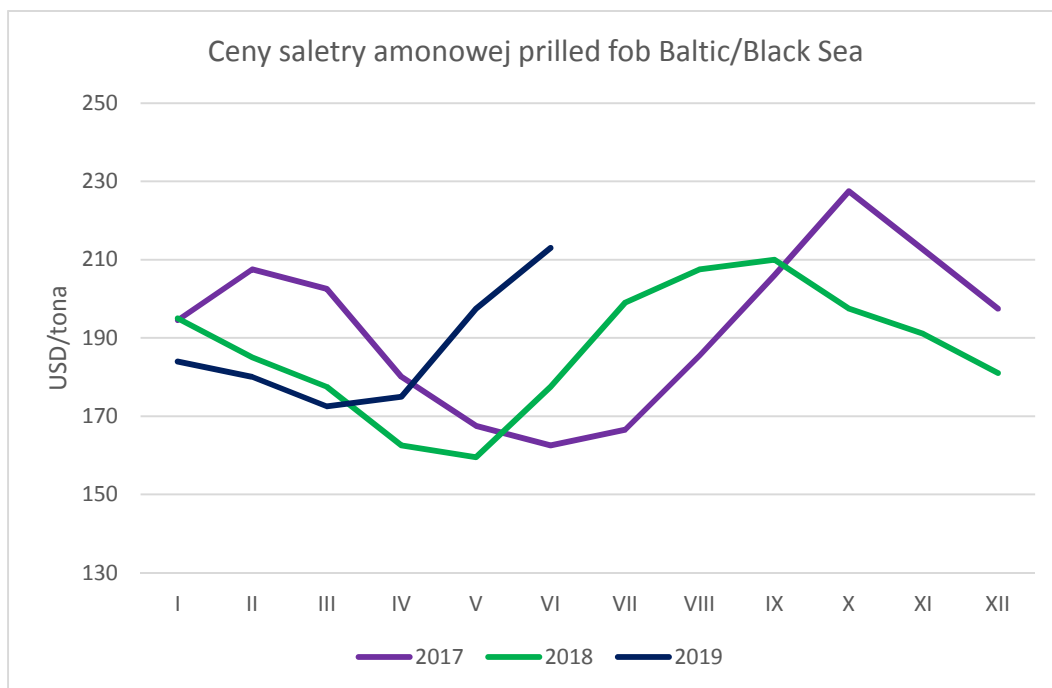
W kolejnych miesiącach ceny siarczanu amonu prawdopodobnie pozostaną na poziomie porównywalnym do obecnego.

- saletrzak (tj. CAN; cfr dom Germany) – średnia cena wyniosła 195 EUR/tona i i w relacji do analogicznego okresu poprzedniego roku - wzrosła o blisko 9%, a w relacji do poprzedniego półrocza - spadła o 4%.

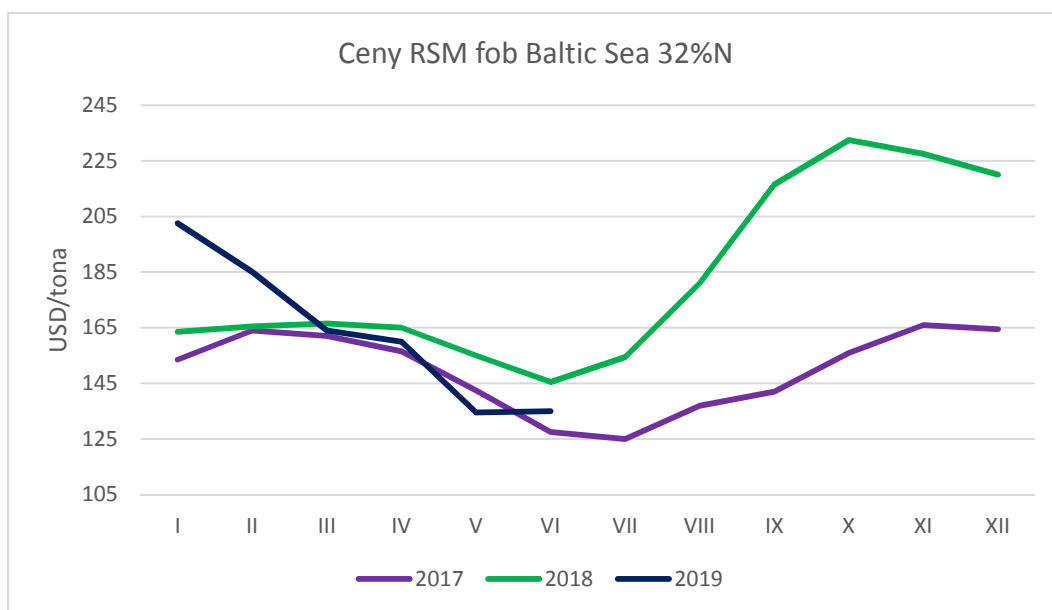
W kolejnym miesiącach można spodziewać się tendencji wzrostowej cen saletrzaku.



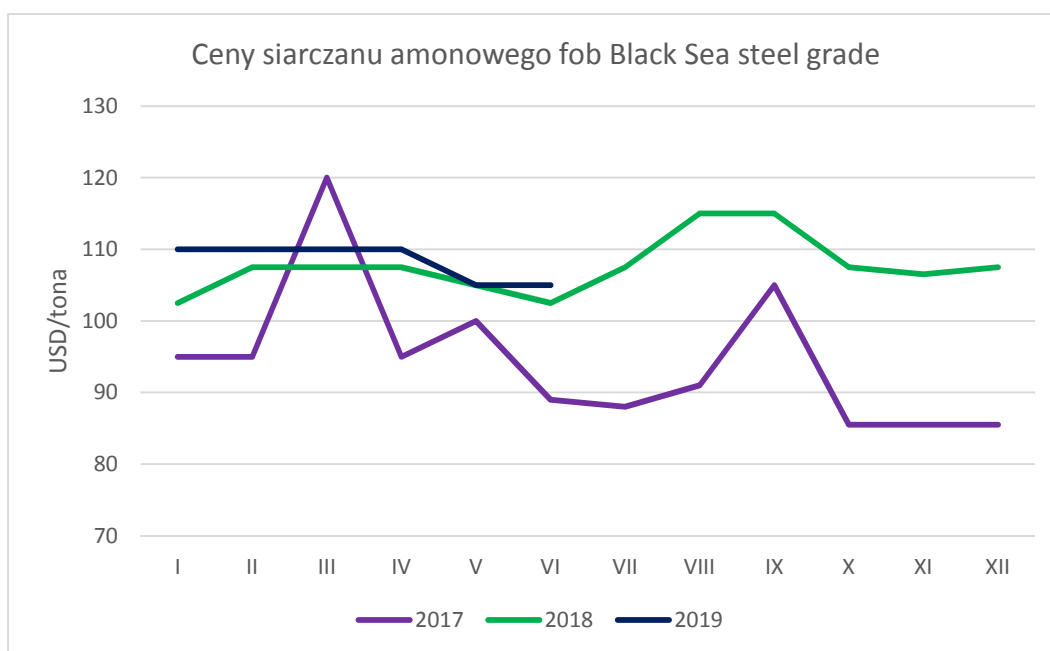
źródło: Fertecon, WFM



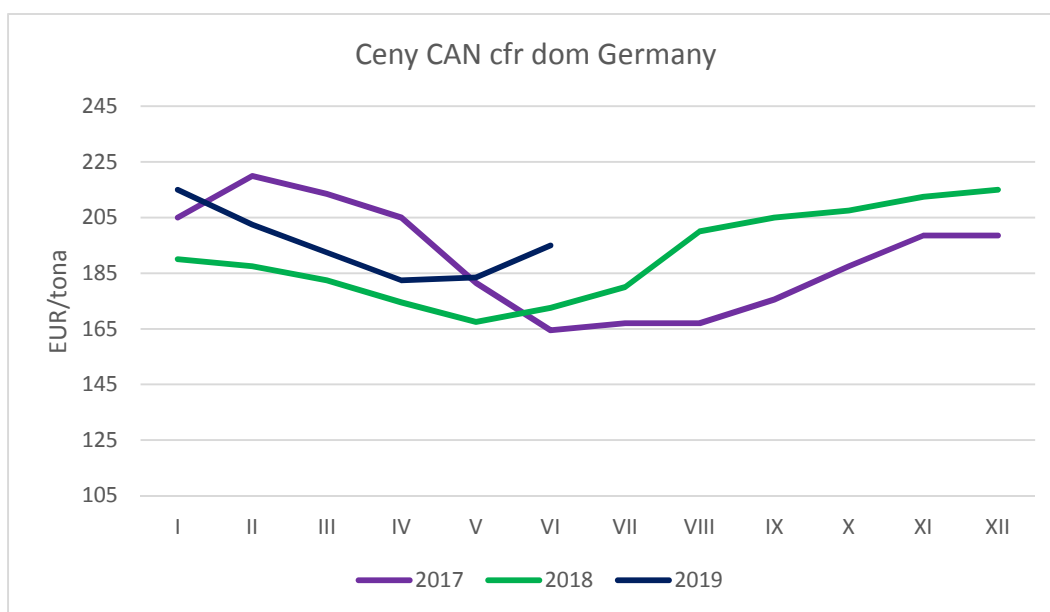
źródło: Fertecon, WFM



Źródło: Fertecon, WFM



źródło: Fertecon, WFM



Źródło: Fertecon, Infofert

W I półroczu 2019 roku w związku z: niską rentownością sprzedaży, problemami z dostawami gazu ziemnego, problemami technicznymi i niestabilną sytuacją polityczną odbierano również sygnały o:

- wstrzymaniu produkcji:
 - amoniaku – w Indonezji, Algierii, na Słowacji, w Rumunii, Indiach, na Ukrainie;
 - mocznika – w Indonezji, Egipcie, na Białorusi, Węgrzech, Austrii, Indiach, w Arabii Saudyjskiej, Katarze, ZEA, na Ukrainie, w Rosji, w Algierii;

- wznowieniu produkcji na liniach:
 - amoniaku – w Indiach, na Ukrainie, w Egipcie;
 - mocznika – w Indiach, na Ukrainie, w Egipcie.

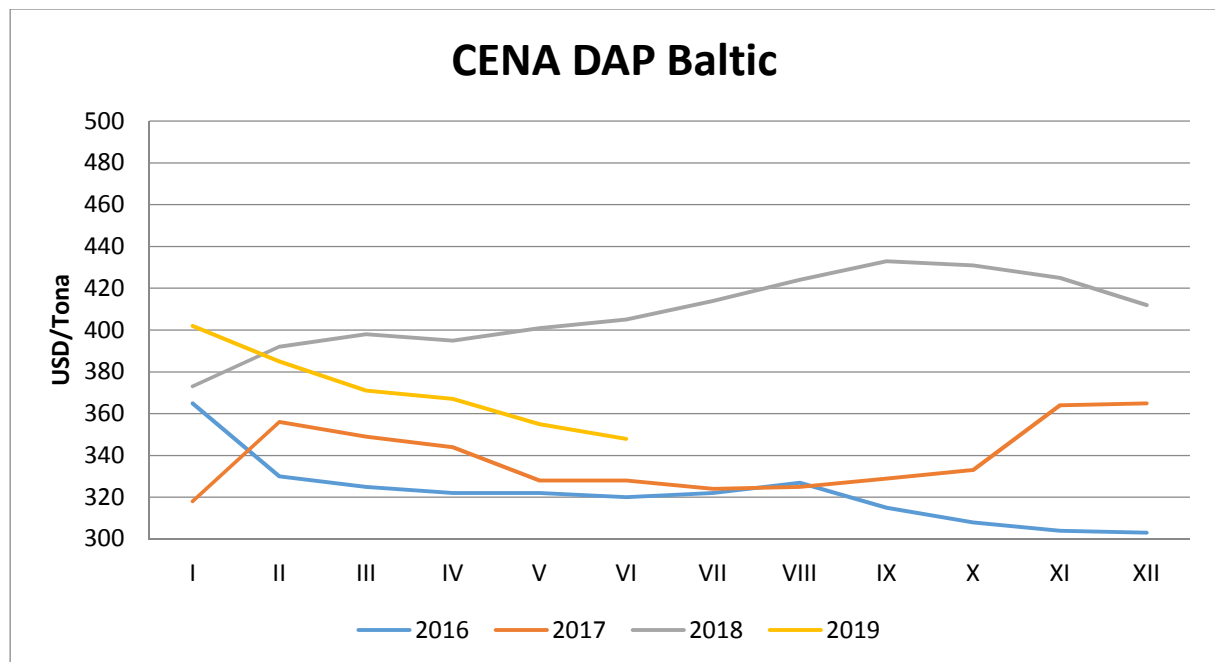
Regulacje prawne w międzynarodowym handlu nawozami

W dniu 11 kwietnia 2019 roku w Dzienniku Urzędowym Unii Europejskiej pojawiło się Rozporządzenie Wykonawcze Komisji (UE) 2019/576 z dnia 10 kwietnia 2019 roku nakładające tymczasowe cło antidumpingowe na przywóz mieszanin mocznika i azotanu amonu pochodzących z Rosji, Trynidadu i Tobago oraz Stanów Zjednoczonych Ameryki. Niniejsze rozporządzenie wchodzi w życie następnego dnia po jego opublikowaniu w Dzienniku Urzędowym Unii Europejskiej, tj. od 12 kwietnia 2019 roku na okres 6 miesięcy. Ostateczne cło ma zostać ogłoszone 11 października 2019 roku.

W ramach Grupy Azoty poprzez aktywne członkostwo w organizacji zrzeszającej europejskich producentów nawozów Fertilizers Europe podejmowane są działania mające na celu utrzymanie obowiązujących lub/i nałożenie nowych środków ochronnych na import produktów z palety Grupy.

Rynek nawozów fosforowych

Na rynkach zagranicznych w I półroczu 2019 roku (w relacji do I półrocza 2018 roku) średnia cena DAP¹⁴ spadła o 23 USD/tona tj. spadek o 5,84% i wyniła 371 USD/tona (na koniec okresu 348 USD/tona). Spadek ten jest spowodowany głównie mniejszym popytem na nawozy fosforowe na rynku chińskim oraz większą podażą nawozów fosforowych na rynku afrykańskim.



Źródło: opracowanie własne

¹⁴ DAP tj. fosforan dwuamonyowy.

Rynek nawozów wieloskładnikowych

Na rynkach zagranicznych pod koniec II kwartału 2019 roku odnotowano spadek cen nawozów NPK. Na rynku niemieckim w I półroczu 2019 roku średnia cena NPK 15/15/15 w relacji do analogicznego okresu roku poprzedniego wzrosła o 88 zł/ tona tj. 8,16% i wyniosła 1 166 zł/tona.

W kolejnych miesiącach 2019 roku na rynkach zagranicznych należy oczekiwać dobrej koniunktury na rynku nawozów typu NPK ze względu na niższą „presję” cenową i podażową firm pochodzących ze Wschodu.

Na rynku krajowym II półroczu 2019 roku należy spodziewać się stabilnej koniunktury dla nawozów wieloskładnikowych w związku ze zmniejszonym importem ze Wschodu, a także zwiększonym zainteresowaniem Ukrainy nawozami produkcji polskiej (zarówno nawozy NPK wysokoskoncentrowane jak i niskoskoncentrowane).

Rynek melaminy

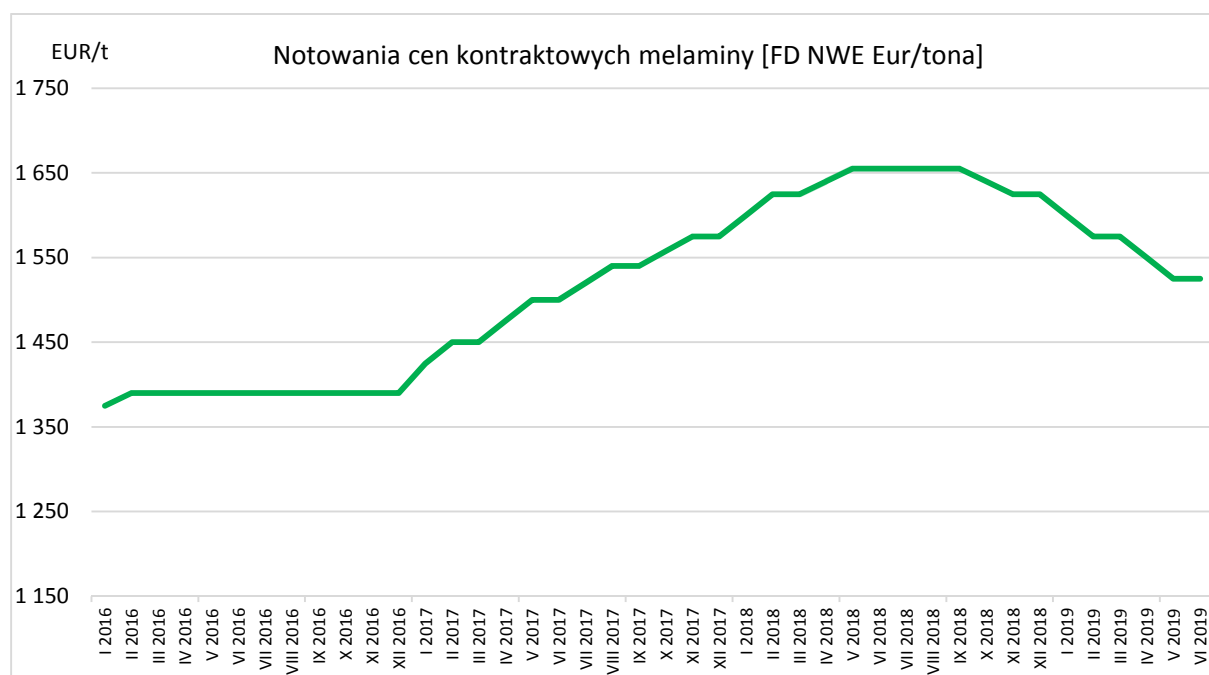
W I półroczu 2019 roku na światowych rynkach melaminy odnotowano:

- ograniczenie podaży melaminy w Chinach wynikające z prowadzonych prac remontowych na instalacjach, niskiego popytu na melaminę oraz niskich marż na produkt;
- nowe oferty melaminy w Europie pochodzące z Kataru, Rosji i Chin;
- wyższy popyt na melaminę w USA, ze względu na wysoką aktywność branży budowlanej;
- znaczący spadek aktywności na rynku melaminy w Azji Południowo-Wschodniej, ze względu na sezon deszczowy od maja 2019 roku;
- wojnę handlową na linii Chiny-USA, która jest coraz mocniej odczuwalna w przemyśle chemicznym (szczególnie dla strony chińskiej). Spadająca sprzedaż samochodów w USA powoduje zmniejszenie popytu na półprodukty;
- uruchomienie produkcji melaminy na nowej instalacji u indyjskiego producenta (40 tys. ton/rok). Dotychczas zdolności produkcyjne melaminy w Indiach wynosiły 15 tys. ton/rok;
- wznowienie produkcji na instalacji melaminy u japońskiego producenta (40 tys. ton/rok) po jej zatrzymaniu pod koniec 2018 roku z powodów mechanicznych;
- prace remontowe u holenderskiego producenta melaminy na instalacji w Geleen;
- prace remontowe instalacji melaminy prowadzone od połowy czerwca 2019 roku u austriackiego producenta.

W Europie w I półroczu 2019 roku europejskie średnie ceny melaminy (wg ICIS¹⁵):

- kontraktowe: w relacji do I półrocza 2018 roku - spadły o 5,5% (o 90 EUR/tona) i w relacji do poprzedniego półrocza – spadły średnio o 5,5% (o 90 EUR/tona);
- na rynku SPOT: w relacji do I półrocza 2018 roku – spadły o 14,5% (o 201 EUR/tona) i w relacji do poprzedniego półrocza – spadły o 12,3% (o 167 EUR/tona).

¹⁵ ICIS - Independent Chemical Information Service.



źródło: ICIS Pricing

W najbliższych miesiącach przewidują się:

- utrzymanie niskiego popytu na melaminę w Europie - ze względu na mniejszą aktywność klientów w okresie wakacyjnym;
- podwyżki cen melaminy w USA - ze względu na spodziewany szczyt konsumpcji w branży budowlanej;
- w Chinach rynek melaminy będzie uzależniony od nastrojów strony kupującej i poziomu marż osiąganego przez lokalnych producentów.

Regulacje prawne w międzynarodowym handlu melaminą

Komisja Europejska w wyniku dochodzenia nałożyła, rozporządzeniem wykonawczym (UE) nr 2017/1171, ostateczne cło antydumpingowe na przywóz melaminy pochodzącej z Chin. Środki przyjęły formę stałej stawki cła w wysokości 415 EUR/tonę z wyjątkiem trzech współpracujących chińskich producentów eksportujących, którym przyznano minimalną cenę importową w wysokości 1 153 EUR/tonę. Środki zostały nałożone na okres 5 lat do 2 lipca 2022 roku.

Od 1 lutego 2019 roku weszło w życie porozumienie między Japonią a Unią Europejską w sprawie wolnego handlu, co może przynieść wzrost zainteresowania japońską melaminą wśród europejskich odbiorców.

Rynek kaprolaktamu

W I półroczu 2019 roku ceny kaprolaktamu wykazywały tendencję spadkową, ze względu głównie na:

- występującą nadpodaż;
- niewielką aktywność zakupową;
- obniżoną konsumpcję w kluczowych branżach (motoryzacja, tekstylia, sektor budowlany);
- podwyżki cen benzenu;
- wiosenne przerwy świąteczne i problemy techniczne w części fabryk na całym świecie.

Kształtowanie się cen na kaprolaktam w I półroczu 2019 roku:

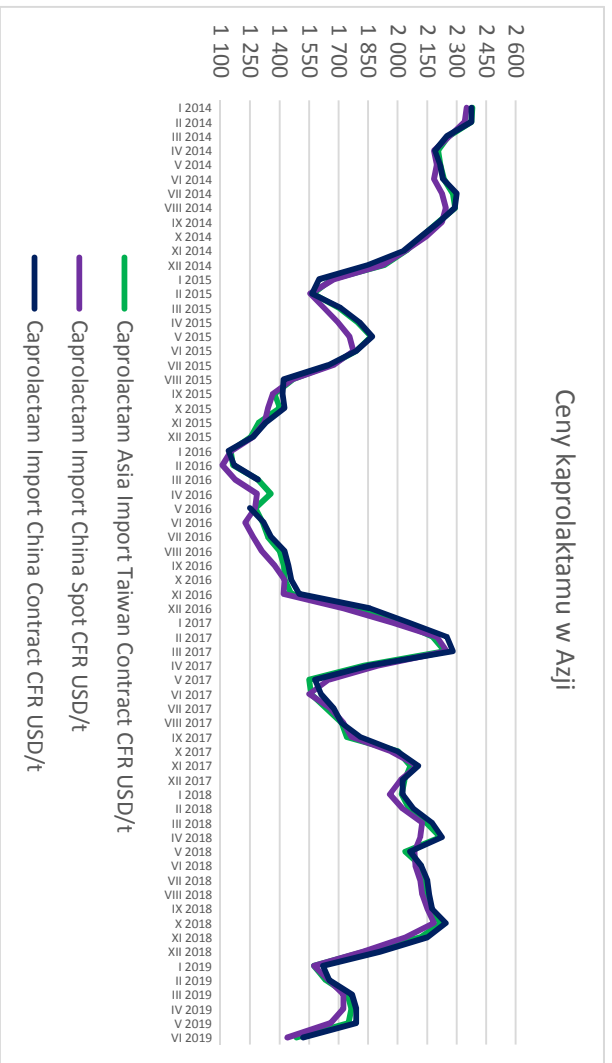
A. w relacji do analogicznego okresu roku ubiegłego:

- w Azji ceny importowe na kaprolaktam: w Chinach - spadły o około 20,1% (o 425 USD/tona), na Tajwanie - spadły o 20,9% (o 440 USD/tona).
- W Europie:
 - ceny na kaprolaktam ciekły: dla transakcji w EUR (średnia dla odbiorców Domestic Large i Medium wg nomenklatury Wood Mackenzie Chemicals) - spadły o około 6,3% (o 149 EUR/tona) i dla transakcji w USD – spadły o około 13,5% (o 335 USD/tona);
 - ceny kontraktowe kaprolaktamu płatkowanego z przeznaczeniem na eksport dla transakcji w EUR (średnia Flake Export wg nomenklatury Wood Mackenzie Chemicals) - spadły o 16,7% (o 271 EUR/tona) i dla transakcji w USD - spadły o około 22,3% (o 438 USD/tona);
- w USA ceny kontraktowe kaprolaktamu płatkowanego z przeznaczeniem na eksport - spadły o 22,6 % (o 233 USD/tona).

B. w relacji do II półrocza 2018 roku:

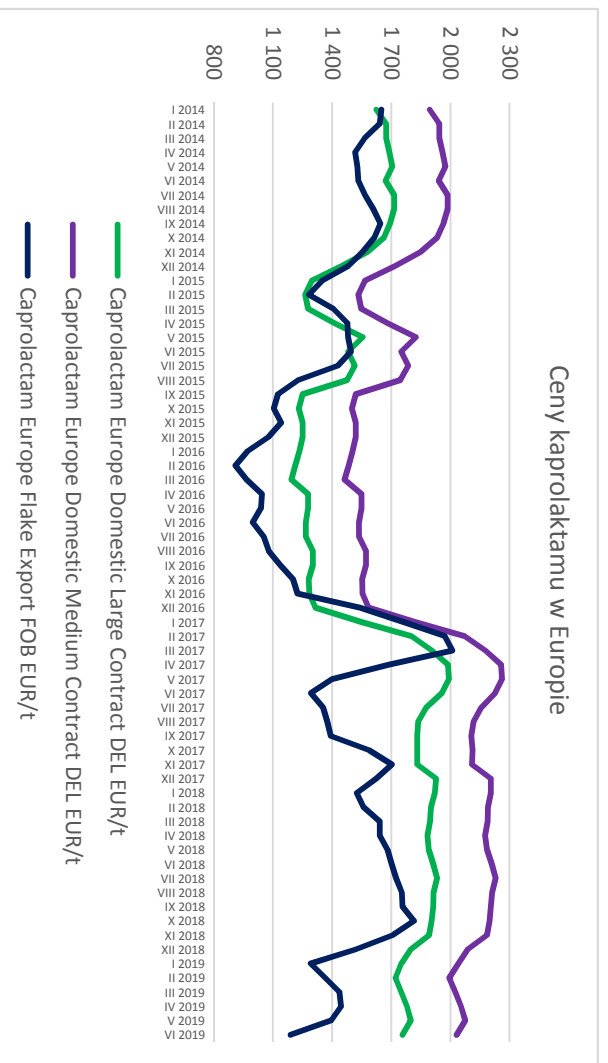
- w Azji ceny importowe na kaprolaktam: w Chinach - spadły o około 20,7% (o 442 USD/tona), na Tajwanie - spadły o 20,9% (o 438 USD/tona).
- W Europie:
 - ceny na kaprolaktam ciekły - dla transakcji w EUR (średnia dla odbiorców Domestic Large i Medium wg nomenklatury Wood Mackenzie Chemicals) - spadły o około 6,9% (o 142 EUR/tona) i dla transakcji w USD – spadły o około 8,8% (o 206 USD/tona);
 - ceny kontraktowe kaprolaktamu płatkowanego z przeznaczeniem na eksport dla transakcji w EUR (średnia Flake Export wg nomenklatury Wood Mackenzie Chemicals) - spadły o 20,9% (o 358 EUR/tona) i dla transakcji w USD - spadły o około 22,5% (o 445 USD/tona).
- w USA ceny kontraktowe kaprolaktamu płatkowanego z przeznaczeniem na eksport - spadły o 22,9 % (o 444 USD/tona).

Ceny kaprolaktamu w Azji

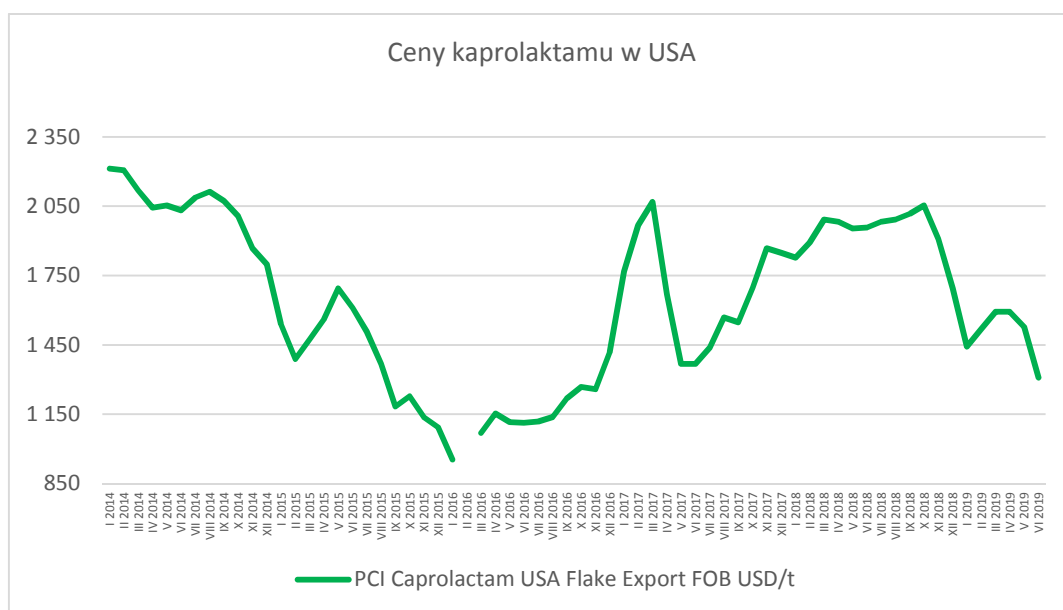


Źródło: Wood Mackenzie Chemicals

Ceny kaprolaktamu w Europie



Źródło: Wood Mackenzie Chemicals



Źródło: Wood Mackenzie Chemicals

W II półroczu 2019 roku może dojść do podwyżek cen kaprolaktamu wynikających z prognozowanych wzrostów popytu, spodziewanych podwyżek cen ropy naftowej i benzenu. Pod koniec 2019 roku można spodziewać się ograniczenia produkcji w celu wykorzystania zapasów przed upływem końca grudnia 2019 roku.

Regulacje prawne w międzynarodowym handlu kaprolaktamem

Prawdopodobnie strona chińska nadal analizuje samodzielnie sytuację by podjąć decyzję o przedłużeniu (lub zniesieniu) okresu obowiązywania cła antydumpingowego na kaprolaktam importowany z Unii Europejskiej i Stanów Zjednoczonych. W grupie przedsiębiorstw objętych tym cłem znajdowała się również Grupa Azoty Zakłady Azotowe „Puławy” S.A., dla której ustalono stawkę na poziomie 4,4%.

Według chińskiego programu politycznego na rok 2019 od dnia 1 kwietnia 2019 roku weszło w życie obniżenie podatku VAT na produkty chemiczne z 16% na 13%.

Rynek nadtlenu wodoru

Światowy rynek nadtlenu wodoru w I półroczu 2019 roku:

- w Europie był stabilny, popyt był na wysokim poziomie, z tendencją spadkową w czerwcu 2019 roku. Poprawiła się dostępność produktu ze względu na niższy wolumen eksportowy (zmniejszenie wysyłek produktu do Indii i Brazylii) oraz prowadzone prace remontowe producentów pulpy drzewnej;
- w Izraelu pojawiły się problemy z dostępnością nadtlenu wodoru pochodzącego z Półwyspu Iberyjskiego - część odbiorców już na przełomie czerwca i lipca 2019 roku poszukuje możliwości negocjacji kontraktów na 2020 rok;
- w Hiszpanii i Skandynawii - działania inwestycyjne producentów pulpy drzewnej mogą znacznie zwiększyć zapotrzebowanie na nadtlenek wodoru w drugiej połowie 2019 roku;
- niemiecka - największa na świecie firma specjalizująca się chemikaliami ogłosiła pod koniec lutego 2019 roku, że do 2020 roku planuje zwiększyć zdolności produkcyjne nadtlenu wodoru na swojej instalacji w Belgii o 50% (około 60 tys. tona/rok). Spowodowałoby to poprawę dostępności produktu w regionie;

Ceny rynkowe nadtlenu wodoru w I półroczu 2019 roku w relacji zarówno do analogicznego jak i poprzedniego okresu 2018 roku były wyższe o 14,2% (o 80 EUR/tona).

W II półroczu 2019 roku w Europie - popyt na nadtlenek wodoru będzie delikatnie wzrastać dzięki aplikacjom w branży bielenia papieru a także w segmentach niszowych o znacznym potencjale (elektronika). Stabilność popytu wzmacnia wysokie zapotrzebowanie na chusteczki higieniczne i karton przy jednoczesnym braku perspektyw powiększenia zdolności produkcyjnych tych wyrobów w najbliższym czasie.

W rokowaniach długoterminowych analitycy podają, że w ciągu najbliższych 2-3 lat nowe zdolności produkcyjne pulpy drzewnej (planowane głównie w Rosji) wpłyną na zwiększenie konsumpcji nadtlenu wodoru w Europie. Będą to jednak niewielkie wartości w relacji do istniejącej na rynku podaży nadtlenu wodoru, wymuszając dalsze prace z wykorzystaniem 100% zdolności produkcyjnych instalacji.

Rynek produktów RedNOx®

Analitycy Integer Research:

- w I półroczu 2019 roku - szacują konsumpcję AdBlue w Europie na 1,91 mld litrów, co w relacji do analogicznego okresu roku ubiegłego daje wzrost konsumpcji na poziomie ponad 17%;
- prognozują, że rok 2019 w Europie ma się zamknąć konsumpcją AdBlue na poziomie około 4 mld litrów, co oznaczać będzie wzrost o 18% w skali rok do roku.

Największym segmentem konsumpcji AdBlue w I półroczu 2019 roku były nadal samochody powyżej 3,5 tony (łącznie z ciężarówkami i autobusami). Największą dynamikę wzrostu obserwuje się w segmencie samochodów osobowych i dostawczych, gdzie norma emisji Euro 6 zwiększyła zainteresowanie producentów pojazdów technologią SCR¹⁶ z użyciem roztworu mocznika 32,5% do osiągnięcia wymaganych poziomów emisji. Zagadnieniem nad którym pochylają się uczestnicy rynku AdBlue jest sposób obsługi rynku samochodów osobowych.

Rynek redukcji spalin w przemyśle w tym głównie w produkcji energii, ciepła jest także poddany legislacji dotyczącej norm emisji zanieczyszczeń do atmosfery. Systematycznie wzrasta zarówno ilość uczestników tego rynku, jak i ich zapotrzebowanie na produkty redukujące w technologii SCR czy SNCR¹⁷, do których zalicza się roztwory mocznika i wodę amoniakalną.

W I półroczu 2019 roku pojawiły się informacje o uruchomieniu nowych instalacji AdBlue w Europie Zachodniej, między innymi w Hiszpanii, we Francji oraz w Wielkiej Brytanii.

6.5. Umowy istotne dla działalności Grupy Kapitałowej

Grupa Azoty Zakłady Azotowe „Puławy” S.A.

W dniu 23 maja 2019 roku Zarząd Grupy Azoty Zakłady Azotowe „Puławy” S.A. oraz Spółki: Grupa Azoty S.A., Grupa Azoty Zakłady Chemiczne „Police” S.A., Grupa Azoty Zakłady Azotowe Kędzierzyn S.A., Grupa Azoty Kopalnie i Zakłady Chemiczne Siarki „Siarkopol” S.A. złożyły oświadczenia potwierdzające przedłużenie okresu obowiązywania zawartych w dniu 21 czerwca 2017 roku kontraktów dwustronnych (Kontraktów Indywidualnych) do umowy ramowej na sprzedaż paliwa gazowego z dnia 13 kwietnia 2016 roku z Polskim Górnictwem Naftowym i Gazownictwem S.A. (PGNiG).

¹⁶ *Selektywna redukcja katalityczna (ang. selective catalytic reduction – SCR) – technologia stosowana m.in. w silnikach Diesla, której główną zasadą jest zredukowanie wewnątrz silnika emisji cząstek stałych (PM) i redukcja zwiększonej emisji tlenków azotu (NOx).*

¹⁷ *Selektywna redukcja niekatalityczna (SNCR, z ang. selective non-catalytic reduction) – selektywna niekatalityczna redukcja tlenków azotu (NOx).*

W efekcie złożonych oświadczeń PGNiG pozostanie dla Grupy Azoty Zakłady Azotowe „Puławy” S.A. strategicznym dostawcą paliwa gazowego do dnia 30 września 2022 roku.

Wartość Kontraktu Indywidualnego zawartego pomiędzy Grupą Azoty Zakłady Azotowe „Puławy” S.A. a PGNiG jest szacowana na kwotę, która może wynieść około 4,1 mld zł w trakcie czterech lat obowiązywania. Podstawą kalkulacji formuły cenowej w zawartych Kontraktach Indywidualnych są rynkowe wartości indeksów cen gazu.

6.6. Postępowania toczące się przed sądem, organem właściwym dla postępowania arbitrażowego lub organem administracji

Postępowania toczące się przed sądem

Wartość postępowań sądowych z udziałem podmiotów wchodzących w skład Grupy Kapitałowej Grupa Azoty Zakłady Azotowe „Puławy” S.A. jako powoda i pozwanego toczących się na dzień 30 czerwca 2019 roku:

Nazwa Spółki	Wartość spraw:			
	z powództwa Spółki		przeciwko Spółce	
	[PLN]	[EUR]	[PLN]	[EUR]
Grupa Azoty Zakłady Azotowe „Puławy” S.A.	20 369*)	0	2 965	0
GZNF „Fosfory” Sp. z o.o.	1 535	0	18 864**)	0
Zakłady Azotowe Chorzów S.A.	141	0	42	0
„AGROCHEM PUŁAWY” Sp. z o.o.	6 170	0	73	0
PROZAP Sp. z o.o.	0	0	0	0
REMZAP Sp. z o.o.	0	0	28	0
SCF Natural Sp. z o.o.	0	0	0	0
Razem:	28 215	0	21 972	0

*) W tym: Pozew Grupy Azoty Zakłady Azotowe „Puławy” S.A. przeciwko Ciech S.A. w sprawie zasądzenia kwoty 18 864 tys. zł z tytułu naruszenia przez Ciech S.A. zapewnień wynikających z umowy sprzedaży udziałów Spółki GZNF „Fosfory” Sp. z o.o. Postępowanie wszczęto 12 listopada 2012 roku i jest nadal w toku.

**) Powództwo Ciech S.A. przeciwko GZNF „Fosfory” Sp. z o.o. wszczęte 12 lutego 2013 roku tytułem naprawienia szkody - postępowanie jest nadal zawieszono do czasu rozstrzygnięcia sprawy Grupy Azoty Zakłady Azotowe „Puławy” S.A. przeciwko Ciech S.A.

Kontrole zewnętrzne w Grupie Azoty Zakłady Azotowe „Puławy” S.A

Grupa Azoty Zakłady Azotowe „Puławy” S.A.

W I półroczu 2019 roku w Grupie Azoty Zakłady Azotowe „Puławy” S.A. zostało prowadzonych 14 kontroli zewnętrznych, w tym 8 kontroli sanitarnych. Organy prowadzące kontrole zewnętrzne w tym okresie to:

1. Państwowa Agencja Atomistyki Departament Nadzoru i Kontroli w Warszawie – 1 kontrola;
2. Urząd Regulacji Energetyki Departament Rynków Energii Elektrycznej i Ciepła w Warszawie – 1 kontrola;

3. Wojewódzki Inspektorat Jakości Handlowej Artykułów Rolno-Spożywczych w Lublinie – 1 kontrola;
4. Państwowa Inspekcja Pracy Inspektor Pracy Okręgowego Inspektoratu Pracy w Lublinie – 1 kontrola;
5. Wojewódzki Inspektor Ochrony Środowiska w Lublinie – 1 kontrola;
6. Państwowy Powiatowy Inspektor Sanitarny w Cieszynie – 1 kontrola;
7. Państwowy Powiatowy Inspektor Sanitarny w Puławach – 8 kontroli.

Grupa Azoty Zakłady Azotowe „Puławy” S.A. w związku z przeprowadzonymi kontrolami otrzymała: 1 zalecenie, 1 wystąpienie i 5 decyzji – z czego 2 decyzje dotyczą kontroli zewnętrznych przeprowadzonych w 2018 roku natomiast 1 decyzja dotyczy kontroli zewnętrznej przeprowadzonej w 2017 roku.

W wyniku kontroli zewnętrznej przeprowadzonej przez PPIS w 2018 roku nałożono na Grupę Azoty Zakłady Azotowe „Puławy” S.A. (decyzja organu z dnia 12 lutego 2019 roku) karę pieniężną w wysokości 138,50 zł. Opłata została uiszczona dnia 1 marca 2019 roku.

W wyniku kontroli zewnętrznej przeprowadzonej w 2018 roku przez Wojewódzkiego Inspektoratu Ochrony Środowiska w Lublinie, decyzją z dnia 28 marca 2019 roku nałożono na Grupę Azoty Zakłady Azotowe „Puławy” S.A. karę pieniężną w łącznej kwocie 4 852 103,00 zł za wprowadzanie do powietrza z zakładowej elektrociepłowni ponad ustalone warunki w okresie od 1 stycznia 2018 roku do 31 grudnia 2018 roku :

- dwutlenku siarki - kara 3 326 007,00 zł;
- tlenków azotu – kara 1 521 105,00 zł;
- pyłu do powietrza -kara 4 991,00 zł;

W dniu 11 czerwca 2019 roku Lubelski Wojewódzki Inspektor Ochrony Środowiska wydał 2 Decyzje odraczające termin płatności ww. administracyjnej kary pieniężnej, w tym:

1. Decyzja z dnia 11 czerwca 2019 roku nr WI.7061.13.2019.SB dotycząca odroczenia terminu płatności administracyjnej kary pieniężnej w wysokości 1 521 105,00 zł za wprowadzenie w 2018 roku zanieczyszczeń do powietrza w zakresie emisji tlenków azotu ponad ustalone warunki z obiektu zakładowej elektrociepłowni – na okres do dnia 31 grudnia 2021 roku tj. zakończenia realizacji przedsięwzięcia pn. „Modernizacja kotła parowego Nr 2 w celu redukcji emisji NO_x”.
2. Decyzja z dnia 11 czerwca 2019 roku nr WI.7061.14.2019.SB dotycząca odroczenia terminu płatności administracyjnej kary pieniężnej w wysokości 3 330 998,00 zł za wprowadzenie w 2018 roku zanieczyszczeń do powietrza w zakresie emisji dwutlenku siarki i pyłów ponad ustalone warunki z obiektu zakładowej elektrociepłowni – na okres do dnia 30 czerwca 2021 roku tj. zakończenia realizacji przedsięwzięć pn.
 - „Wymiana rurociągów poziomów zraszających wewnątrz skrubera A-201”.
 - „Dostosowanie Instalacji Odsiarczania Spalin do wymagań Konkluzji BAT LCP”.

W I półroczu 2019 roku zakończyło się postępowanie administracyjne dotyczące przeprowadzonej przez Państwową Straż Pożarną w dniach od 17 października 2017 roku do 24 listopada 2017 roku kontroli, w wyniku której Komendant Wojewódzkiej Państwowej Straży Pożarnej wydał decyzję o nie zatwierdzeniu raportu o bezpieczeństwie zakładu o dużym ryzyku. Postępowanie zakończyło się podtrzymaniem decyzji odmownej.

Obecnie trwają prace nad opracowaniem nowego raportu o bezpieczeństwie zakładu o dużym ryzyku dla Grupy Azoty Zakłady Azotowe „Puławy” S.A. Zatwierdzenie raportu przez Lubelskiego Komendanta

Wojewódzkiego Państwowej Straży Pożarnej jest warunkiem niezbędnym do uruchomienia wytwórni nawozów granulowanych na bazie saletry amonowej.

Grupa Azoty Zakłady Azotowe „Puławy” S.A. realizuje przedsięwzięcia inwestycyjne proekologiczne, które będą podstawą do wystąpienia Spółki z wnioskami o odroczenie naliczonych kar, a następnie ich umorzenie.

7. Inne istotne informacje

Wyłaconą lub zadeklarowaną dywidendą Jednostki Dominującej

W dniu 24 czerwca 2019 roku Zwyczajne Walne Zgromadzenie Grupy Azoty Zakłady Azotowe „Puławy” S.A. Uchwałą nr 28 podjęło decyzję o wypłacie - z zysku netto za rok obrotowy trwający od dnia 1 stycznia 2018 roku do 31 grudnia 2018 roku oraz niepodzielonego wyniku z lat ubiegłych - dywidendy w łącznej wysokości 33 642 400,00 zł, (tj. w wysokości 1,76 zł na jedną akcję zwykłą).

Dniem ustalenia prawa do dywidendy był 2 lipca 2019 roku. Dzień wypłaty dywidendy ustalono na 18 lipca 2019 roku. Dywidenda została wyłaconą w wyznaczonym terminie.

Po okresie sprawozdawczym

Rejestracja zmian statutu Spółki

W dniu 11 lipca 2019 roku Sąd Rejonowy Lublin-Wschód w Lublinie z siedzibą w Świdniku, VI Wydział Gospodarczy Krajowego Rejestru Sądowego, dokonał rejestracji zmian statutu Grupy Azoty Zakłady Azotowe „Puławy” S.A. przyjętych Uchwałą nr 29 Zwyczajnego Walnego Zgromadzenia Spółki z dnia 24 czerwca 2019 roku.

Zmiana Statutu spółki Grupa Azoty Zakłady Azotowe „Puławy” S.A. z siedzibą w Puławach polega na dodaniu w § 30 ust. 2 pkt 2) Statutu nowej lit. c) w następującym brzmieniu: „c) umów zakupu energii elektrycznej oraz praw majątkowych z nią związanych, umów zakupu uprawnień do emisji CO₂”.

Nowy tekst jednolity Statutu Spółki uwzględniający powyższą zmianę został przyjęty przez Radę Nadzorczą Spółki w dniu 1 sierpnia 2019 roku.

Przetarg na wybór firmy audytorskiej na lata 2020 - 2021

W dniu 5 sierpnia 2019 roku Zespół ds. Przygotowania Wyboru Audytora w imieniu Rady Nadzorczej Grupy Azoty S.A. oraz Rad Nadzorczych kluczowych spółek zależnych (Grupa Azoty Zakłady Azotowe „Puławy” S.A., Grupa Azoty Zakłady Chemiczne „Police” S.A., Grupa Azoty Zakłady Azotowe Kędzierzyn S.A.) Grupy ogłosił postępowanie przetargowe, którego celem jest wybór firmy audytorskiej dla wybranych spółek Grupy Kapitałowej Grupy Azoty S.A. na lata 2020-2021 wraz z pracami uzupełniającymi dotyczącymi badania sprawozdań finansowych za 2019 rok w odniesieniu do spółek wchodzących w skład grupy Goat TopCo GmbH z siedzibą w Munster w Niemczech, prowadzących działalność pod marką „Compo Expert”. Termin składania ofert został wyznaczony do 2 września 2019 roku.

8. Czynniki, które w ocenie Zarządu będą miały wpływ na wyniki osiągnięte przez Grupę Azoty Zakłady Azotowe „Puławy” S.A. oraz Grupę Kapitałową Grupa Azoty Zakłady Azotowe „Puławy” S.A. w perspektywie co najmniej kolejnego półrocza

Na wyniki finansowe Grupy Kapitałowej Grupa Azoty Zakłady Azotowe „Puławy” S.A. w perspektywie kolejnego półrocza 2019 roku będą miały wpływ głównie:

- Ceny głównych surowców strategicznych: gazu ziemnego, węgla, energii elektrycznej, benzenu i siarki;
- Dalszy proces konsolidacji Grupy Azoty, w tym realizacja projektów o znaczeniu strategicznym dla Grupy Azoty;
- Kształtowanie się kursów walutowych (USD, EUR);
- Koniunktura w rolnictwie i branżach będących odbiorcami finalnymi;
- Koniunktura w branżach będących odbiorcami produktów chemicznych Puław (przemysł tekstylny, motoryzacyjny, budowlany, tworzyw sztucznych).

9. Stanowisko Zarządu odnośnie możliwości zrealizowania wcześniej publikowanych prognoz wyników

Zarząd Jednostki Dominującej Grupy Kapitałowej Grupa Azoty Zakłady Azotowe „Puławy” S.A. nie publikował prognoz na rok obrotowy 2019.

10. Szanse, zagrożenia, ryzyka istotne dla działalności i rozwoju Grupy Azoty Zakłady Azotowe „Puławy” S.A. oraz Grupy Kapitałowej Grupa Azoty Zakłady Azotowe „Puławy” S.A.

10.1. Szanse

- dobre prognozy dla grupy państw z Europy Środkowo – Wschodniej dla rynku nawozów azotowych do roku 2027/28 – UE – 13 (prognozowany wzrost o około 10%);
- dobre prognozy dla polskiego rynku nawozów azotowych do roku nawozowego 2027/28 (prognozowany wzrost konsumpcji o około 6%);
- dobre prognozy dla Polski dla rynku nawozów fosforowych do roku 2027/28 (prognozowany wzrost konsumpcji nawozów fosforowych wg. Fertilizers Europe ponad 12%);
- dobre prognozy dla rynku nawozów potasowych do roku 2027/28 dla grupy państw z Europy Środkowo-Wschodniej (prognozowany wzrost: w UE-13 o ponad 11%, w tym w Polsce o ponad 3%);
- wzrost siły nabywczej rolnictwa, modernizacja rolnictwa - realizacja dopłat bezpośrednich z funduszy UE;
- utrzymanie się korzystnych relacji cen skupu płodów rolnych do cen sprzedaży nawozów;
- wzrastająca popularność i świadomość efektywności stosowania nawozów płynnych;
- dynamicznie rozwijający się rynek zastosowań roztworów mocznika (tzw. reduktantów, np. Noxy®, PULNOX®) w przemyśle motoryzacyjnym i energetyce.

10.2. Zagrożenia

- niestabilność polityczna za wschodnią granicą Polski – kryzys na Ukrainie;
- wzrost importu nawozów azotowych do Polski z regionów: z tańszym gazem, dużymi zdolnościami produkcyjnymi oraz o niskim popycie wewnętrznym;
- podatność biznesu nawozowego na wahania koniunktury;
- niestabilna sytuacja polityczna w niektórych krajach Bliskiego Wschodu i Afryki (źródła zaopatrzenia w surowce do produkcji);
- nadpodaż kaprolaktamu na rynku chińskim i możliwość uniezależnienia się Chin od importu kaprolaktamu;
- nowe inwestycje w nawozy azotowe w regionach z tanim gazem ziemnym;
- wzrost cen surowców strategicznych;
- niepokoje polityczne na świecie.

11. Kluczowe ryzyka zidentyfikowane w Grupie Kapitałowej

W zakresie zarządzania ryzykiem Grupa Kapitałowa Grupa Azoty Zakłady Azotowe „Puławy” S.A. stosuje zasady wynikające z Polityki Zarządzania Ryzykiem Korporacyjnym w Grupie Azoty. Polityka definiuje ogólne ramy procesu zarządzania ryzykiem. Uszczegółowienie założeń stanowi „Instrukcja zarządzania ryzykiem korporacyjnym” wdrożona w Grupie Azoty Zakłady Azotowe „Puławy” S.A.

W Grupie Kapitałowej Grupa Azoty Zakłady Azotowe „Puławy” S.A., procesem zarządzania ryzykiem są objęte Spółki: Grupa Azoty Zakłady Azotowe „Puławy” S.A., GZNF „Fosfory” Sp. z o.o. oraz Zakłady Azotowe Chorzów S.A. Spółki te są objęte stałym, cyklicznym procesem identyfikacji i oceny ryzyk oraz oceną skuteczności systemu zarządzania ryzykiem, w tym nadzoru nad zarządzaniem ryzykami kluczowymi. Nadzór nad procesem jest prowadzony przez komórkę Głównego Specjalisty ds. Zarządzania Ryzykiem.

11.1. Grupa Azoty Zakłady Azotowe „Puławy” S.A.

Ryzyko zwiększonego poziomu importu nawozów

Podstawowym nośnikiem kosztów związanych z produkcją nawozową w Grupie Azoty Zakłady Azotowe „Puławy” S.A. jest cena zakupu gazu ziemnego, co przekłada się bezpośrednio na ceny produktów oferowanych przez Spółkę, które muszą konkurować z produktami pochodzącymi od producentów bazujących na znacznie tańszym surowcu. Spółka podejmuje działania mające na celu zmniejszenie kosztów produkcji poprzez modernizację instalacji z uwzględnieniem wymogów BAT, wprowadzanie do palety produktowej nowych produktów uwzględniających wysokie wymagania odbiorców i nowoczesne metody aplikacji oraz prowadzenie strategii handlowej opartej na silnym powiązaniu z najlepszymi dystrybutorami, komplementarności obsługi klienta, bogatym programie marketingowym i skracaniu kanałów dystrybucji na rynku zagranicznym.

W ramach Grupy Azoty podejmowane są działania mające na celu utrzymanie środków ochronnych na import saletry amonowej z Rosji, m.in. poprzez aktywne członkostwo w organizacji zrzeszającej europejskich producentów nawozów Fertilizers Europe prowadząc aktywny dialog z KE w wyniku wszczęcia postępowań przeglądowych na wniosek PJSC Acron i PJSC Dorogobuzh i ośmiu europejskich stowarzyszeń rolniczych. Dodatkowo, podjęta została współpraca z organami rządowymi oraz Fertilizers Europe przygotowująca do negocjacji w kwestii Brexit.

W zakresie toczących się postępowań antydumpingowych, dobiegają końca postępowania przeglądowe na import saletry amonowej z Rosji dot. marginesu dumpingu (wszczęte na wniosek PJSC Acron i PJSC Dorogobuzh) i marginesu szkody (wszczęte na wniosek 8 europejskich stowarzyszeń rolniczych).

Dodatkowo, Komisja Europejska wszczęła postępowanie antydumpingowe dotyczące przywozu mieszanin mocznika i azotanu amonu pochodzących z Rosji, Trynidadu i Tobago oraz ze Stanów Zjednoczonych Ameryki (Ogłoszenie w Dzienniku Urzędowym UE z dn. 13.08. 2018 r. - 2018/C 284/08).

Ryzyko wdrożenia/zaostżenia regulacji unijnych/lokalnych ograniczających stosowanie produktów Spółki

Potencjalne ryzyko związane z ograniczeniem stosowania produktów wytwarzanych w Grupie Azoty Zakłady Azotowe „Puławy” S.A. dotyczy nawozu na bazie azotanu amonu, który w określonych warunkach może działać jako utleniacz. Azotan amonu jest powszechnie stosowany jako nawóz w UE, przy czym nawozy zawierające azotan amonu przed wprowadzeniem do obrotu powinny spełniać określone minimalne normy bezpieczeństwa ze względu na jego właściwości utleniające.

PULAN® produkowany przez Grupę Azoty Zakłady Azotowe „Puławy” S.A. jest wyrobem o wysokiej jakości i w pełnym zakresie spełnia wymagania techniczne załącznika III (dla nawozu o wysokiej zawartości azotu na bazie azotanu amonu) Rozporządzenia (WE) nr 2003/2003 Parlamentu Europejskiego i Rady z dnia 13 września 2003 roku w sprawie nawozów potwierdzone Certyfikatem Zgodności (NAWÓZ WE) wydanym przez Polskie Centrum Badań i Certyfikacji S.A. Spółka dokłada starań, aby cały proces związany z produkcją i dystrybucją produktu spełniał wymogi bezpieczeństwa związane z jego obrotem.

Nie można wykluczyć, że w przyszłości zostaną wprowadzone regulacje, które spowodują ograniczenia w stosowaniu produktów zawierających azotan amonu o określonej zawartości czystego azotu, które mogą negatywnie wpłynąć na wyniki finansowe Grupy Azoty Zakłady Azotowe „Puławy” S.A.

Dyrektywa Parlamentu Europejskiego i Rady 2001/81/WE z 23 października 2001 roku w sprawie krajowych poziomów emisji dla niektórych rodzajów zanieczyszczeń powietrza, została od 1 lipca 2018 roku zastąpiona dyrektywą 2016/2284 (nowa Dyrektywa NEC). Dyrektywa NEC ustanawia nowe lub surowsze zobowiązania państw członkowskich w zakresie redukcji emisji antropogenicznych zanieczyszczeń do atmosfery: dwutlenku siarki (SO₂), tlenków azotu (NO_x), niemetanowych lotnych związków organicznych (NMLZO), amoniaku (NH₃) i pyłu drobnego (PM_{2,5}) na lata 2020-2029 oraz na okres od 2030 roku. Oznaczać to będzie nałożenie obowiązków na sektor rolny związanych z emisją amoniaku z zastosowaniem nawozów mineralnych zależnie od ich rodzajów.

Dyrektywa 2016/2284 zobowiązuje nasz kraj do ograniczenia emisji amoniaku:

- 1% dla każdego roku w latach 2010-2029;
- 17% w każdym roku od 2030 roku.

W przypadku nawozów mineralnych postuluje się:

- zakaz stosowania węglanu amonu;
- zastąpienie nawozów mocznikowych nawozami saletrzanymi.

Stosowanie nawozów mocznikowych będzie mogło być kontynuowane, jeżeli emisja amoniaku z tego nawozu zostanie ograniczona co najmniej o 30%. W perspektywie 2030 roku wymagane ograniczenie emisji amoniaku może wymagać częściowego zastąpienia mocznika przez saletrę amonową.

Szczególny nacisk w pracach badawczych i rozwojowych w segmencie Agro kładziony jest na rozwój w kierunku nowych specjalistycznych nawozów m.in. o zwiększonej efektywności wykorzystania składników pokarmowych, dzięki spowalnianiu ich niepożądanych przemian w warunkach glebowych. W planie prac badawczo-rozwojowych Spółka ma przewidziane prace w celu dostosowania nawozów na bazie mocznika do przewidywanych zmian prawa UE w zakresie ograniczania emisji NH₃ (Dyrektywa NEC) i poszerzenie oferty o nawozy specjalistyczne. Prowadzone są badania związane z oceną oddziaływania produktów nawozowych na bazie mocznika z dodatkiem inhibitora na właściwości fizyko-chemiczne i mikrobiologiczne gleby, produktywność roślin z uwzględnieniem emisji amoniaku do atmosfery. W ramach dalszych prac prowadzone będą badania rolnicze z wyselekcjonowanymi inhibitorami. Prace realizowane będą pod nadzorem Grupy Azoty Zakłady Azotowe „Puławy” S.A. we współpracy ze Spółkami Grupy Azoty.

Ryzyko dotyczące ceny i dostępności gazu ziemnego

Głównym składnikiem kosztów produkcji w Grupie Azoty Zakłady Azotowe „Puławy” S.A. jest cena zakupu gazu ziemnego. Głównym dostawcą surowca jest PGNIG S.A.

W celu optymalizacji portfela zakupu oraz obniżania kosztów, Spółka uczestniczy w rynku giełdowym w Polsce.

Zawarte przez Spółkę umowy dostawy/zakupu gazu przewidują elastyczność dostaw dającą możliwość lepszego dostosowania zakupów do zapotrzebowania dobowego Spółki na paliwo gazowe oraz do oczekiwań cenowych Spółki. Ilości kontraktowane są na okresy wieloletnie, a w razie potrzeb zawierane są również dodatkowo kontrakty krótkoterminowe oraz SPOT. Ceny gazu dla Spółki oparte są na cenach rynkowych.

Dostępność i ceny gazu są na bieżąco monitorowana. W Spółce obowiązuje zarządzenie wraz z procedurą postępowania w przypadku ograniczenia dostaw gazu. Spółka ma możliwość alternatywnie dokonywać zakupu amoniaku. Zwiększone możliwości magazynowania amoniaku związane z użytkowaniem nowego stokażu amoniaku zdecydowanie poprawiają elastyczność gospodarowania jego zapasami.

W I półroczu 2019 roku na europejskich rynkach gazu dominował trend spadkowy. Od początku roku cena paliwa gazowego spadła o około 55%.

Za spadek notowań gazu ziemnego odpowiadał przede wszystkim łagodny przebieg zimy (zarówno w Europie jak i w Azji), a także duża nadpodaż LNG na światowych rynkach. Ze względu na spadek cen gazu w Azji więcej dostaw skroplonego gazu było kierowanych do Europy. Także spadek cen węgla oraz wysoki poziom zapasów w Polsce i Europie w raportowanym okresie wpływał na wzmocnienie trendu spadkowego.

Łagodna zima oraz liczne dostawy LNG sprawiła, że poziom zapasów w Unii Europejskiej jest wyjątkowo wysoki i wynosi około 72,5%. Poziom zapełnienia polskich magazynów na koniec I półroczu 2019 roku wynosił około 66,6 %.

Ryzyko dotyczące procesu planowania i realizacji projektów strategicznych

Grupa Azoty Zakłady Azotowe „Puławy” S.A. realizuje Strategię Grupy Azoty na lata 2014-2020 obejmującą zadania inwestycyjne określone w Planie Działalności Inwestycyjnej na kolejne lata obrotowe. Planowane i realizowane inwestycje mają na celu zwiększenie przewagi konkurencyjnej na rynku. W celu zminimalizowania ryzyk związanych z podejmowaniem decyzji dotyczących inwestycji w Spółce obowiązują wewnętrzne procedury, które w sposób jednoznaczny definiują i regulują proces przygotowania i realizacji projektów inwestycyjnych.

Realizacja zadań inwestycyjnych uwzględnia proces zarządzania zmianą, w ramach którego szczególną uwagę zwraca się na zmiany kursów walut, zmiany cen materiałów, urządzeń i aparatury oraz zmieniające się wymagania dotyczące nowo budowanych instalacji. Prowadzone analizy stanowią podstawę do bieżącej aktualizacji przyjętych harmonogramów realizacji i planowanych wydatków. Realizacja zadań inwestycyjnych monitorowana jest przez służby kontrolingowe, w celu identyfikacji potencjalnych zagrożeń. Funkcjonujące regulacje uwzględniają również wymagania wynikające z obowiązków jakie ciążyą na beneficjentach, którzy uzyskują pomoc unijną na realizację zadań współfinansowanych ze środków pomocowych.

Ryzyko związane z ograniczeniem zbytu produktów nawozowych – segmentu AGRO w Grupa Azoty Zakłady Azotowe „Puławy” S.A.

Uregulowania prawne obowiązujące w Unii Europejskiej mogą wpłynąć na ograniczenie stosowania nawozów azotowych po ich zaimplementowaniu w legislacji w Polsce. Dotyczy to dwóch dyrektyw:

Dyrektywa azotanowa - dyrektywa Rady 91/676/EWG z dnia 12 grudnia 1991 roku dotyczącą ochrony wód przed zanieczyszczeniami spowodowanymi przez azotany pochodzenia rolniczego. W Polsce obowiązuje Ustawa z dnia 20 lipca 2017 roku – Prawo wodne. Ustawa reguluje przepisy w zakresie ochrony wód i zawiera kontrowersyjny i nie przystający do wymagań pokarmowych roślin uprawnych (rzepak, zboża) zakaz stosowania nawozów azotowych w pierwszej dawce aplikacyjnej przed 1 marca.

W praktyce terminy stosowania nawozów azotowych z uwzględnieniem warunków glebowo-klimatycznych w pszenicy i rzepaku przypadają dotychczas szczególnie w zachodniej części Polski na miesiąc luty, oczywiście pod warunkiem odpowiednich warunków atmosferycznych. Zagrożeniem jest ograniczenie stosowania nawozów z Puław (Pulan[®], RSM[®], RSM[®]S) w pierwszej dawce pokarmowej a tym samym zmniejszenie ich sprzedaży.

Dyrektywa Parlamentu Europejskiego i Rady (UE) 2016/2284 z dnia 14 grudnia 2016 roku w sprawie redukcji krajowych emisji niektórych rodzajów zanieczyszczeń atmosferycznych, zmiany dyrektywy 2003/35/WE oraz uchylecia dyrektywy 2001/81/WE („dyrektywa NEC”) ma na celu wsparcie państw członkowskich w osiągnięciu poprawy jakości powietrza, która zniweluje negatywne skutki i zagrożenia dla zdrowia ludzkiego i środowiska. Dyrektywa ta ustanowiła zobowiązania państw członkowskich w zakresie redukcji emisji antropogenicznych zanieczyszczeń do atmosfery: dwutlenku siarki (SO₂), tlenków azotu (NO_x), niemetanowych lotnych związków organicznych (NMLZO), amoniaku (NH₃) i pyłu drobnego (PM_{2,5}), a także zawiera m.in. wymóg sporządzania, przyjmowania i wdrażania krajowych programów ograniczania zanieczyszczenia powietrza.

Zagrożeniem jest eliminowanie lub zmniejszenie stosowania i sprzedaży nawozów z Puław (Pulrea[®], Pulgran[®], Pulgran[®]S, RSM[®], RSM[®]S) z powodu wprowadzenia ograniczeń w ich stosowaniu w Polsce. Regulacje w Polsce jeszcze nie zostały wprowadzone.

W ramach Grupy Azoty organizowane są spotkania z Ministerstwem Rolnictwa i Rozwoju Wsi w celu zmiany przepisów Ustawy Prawo wodne i wprowadzenia takich regulacji aby nie narażać producentów polskich na utraty udziałów a tym samym spadek produkcji i sprzedaży nawozów w rynku rolnym w Polsce. Służyć temu będą przygotowane analizy i przedstawione informacje przez Spółkę. W interesie Grupy Azoty jest współpraca z MRiRW, ponieważ jeśli przesłane zostaną informacje, a wraz z nimi oczekiwania, możemy uzyskać więcej w finalnej lub zmienionej wersji wyżej wymienionych ustaw. Dodatkowo wprowadzone w Polsce prawo może spowodować ograniczenia importu mocznika z zagranicy, co byłoby korzystne dla polskiego rynku nawozowego.

Grupa Azoty traktuje poważnie zrównoważony rozwój z uszanowaniem ekologii. Grupa jest mocno zainteresowana dzieleniem się z rolnikami wiedzą na temat mineralnego odżywiania roślin. Od kilku lat przygotowany jest program "Grunt to wiedza", w ramach którego Spółka bezpłatnie wykonuje w gospodarstwach badania gleb obejmujące określenie zawartości makroskładników i jej pH. Chcemy

nauczyć świadomego działania, zarządzania nawożeniem z punktu widzenia uzyskiwanego plonu, a więc także potrzeb pokarmowych roślin.

W przypadku jednak ograniczeń zbytu produktów nawozowych spółka ma możliwości dywersyfikacji produkcji. Strumień mocznika może zostać w pewnym stopniu przekierowany na produkcje melaminy, NO-xy, czy też RSM-u.

Ryzyko dotyczące dostępności i ciągłości bieżących dostaw węgla

Węgiel energetyczny w Grupie Azoty Zakłady Azotowe „Puławy” S.A. jest podstawowym surowcem wykorzystywanym do produkcji energii elektrycznej, energii cieplnej i par technologicznych.

Głównym priorytetem dla ciągłej pracy zakładowej elektrociepłowni jest zapewnienie odpowiedniej ilości węgla o określonych parametrach. Właściwe ukształtowanie struktury dostaw węgla kamiennego, które w całości pochodzą od dostawców krajowych sprzyja zabezpieczeniu ciągłości i stabilności produkcji energii elektrycznej i cieplnej.

Głównym dostawcą węgla dla Grupy Azoty Zakłady Azotowe „Puławy” S.A jest kopalnia położona w woj. lubelskim tj. Lubelski Węgiel „Bogdanka” S.A. Dostawy realizowane są zgodnie z obowiązującą umową wieloletnią. W celu uzupełnienia portfela zakupowego dostarczany jest do Spółki także węgiel niskosiarkowy z kopalni śląskich.

Spółka zobowiązana jest do utrzymywania zapasów obowiązkowych węgla na poziomie określonym przepisami prawa tj. odpowiadającym trzydziestodobowemu zużyciu węgla.

W Spółce obowiązują także regulacje wewnętrzne dotyczące zarządzania zapasami węgla, pozwalające zapewnić ciągłość bieżących dostaw węgla i bezpiecznie gospodarować jego zapasami.

Ryzyko negatywnego oddziaływania wzrostu cen uprawnień do emisji CO₂ na wynik finansowy

Prowadzone w Spółce procesy technologiczne powodują emisje do atmosfery gazów cieplarnianych. Emisje te podlegają restrykcyjnym regulacjom prawnym, których stosowanie wiąże się z wydatkami mającymi wpływ na sytuację finansową Spółki. Obowiązujące regulacje wymuszają na Spółce wprowadzenie rozwiązań organizacyjnych i technicznych, które zapewnią realizację wymogów związanych z pomiarem i rejestracją parametrów emisji dla celów kontrolnych oraz sprawne zarządzanie przyznanymi uprawnieniami do emisji oraz wprowadzenie odpowiednich procedur w zakresie zakupu brakujących uprawnień.

Zgodnie z obowiązującymi procedurami ryzyko negatywnego oddziaływania cen uprawnień EUA na rynku EU ETS ograniczane jest poprzez uśrednianie cen kupowanych jednostek. Zgodnie z przyjętą przez Komitet Zarządzania EU ETS strategią zakupów cząstkowych, w 2019 roku zakupy będą realizowane przez cały rok. Spółka kupi na koniec każdego kwartału co najmniej 1/8 rocznego zaplanowanego wolumenu. Pozostałe ilości Spółka kupować będzie w przypadku spadku cen uprawnień do emisji. Spółka dokonuje zakupów uprawnień do emisji CO₂ za pośrednictwem firm inwestycyjnych (spełniających wymagania prawne związane z Dyrektywą MIFID II), z którymi są podpisane umowy ramowe.

W Spółce funkcjonuje system monitorowania emisji objętych wymaganiami EU ETS i prowadzone jest bieżące bilansowanie emisji gazów cieplarnianych.

Dla spełnienia wymogów w zakresie monitorowania emisji oraz zarządzania uprawnieniami do emisji w Spółce funkcjonują komórki organizacyjne odpowiedzialne za techniczne aspekty monitorowania i bilansowania emisji, przygotowanie rocznego Planu zakupowego uprawnień do emisji, ewidencjonowania oraz identyfikację potencjalnych zagrożeń i ryzyk w obszarze zarządzania emisjami oraz aktywne działanie w celu zmniejszenia ich potencjalnego wpływu na wynik finansowy.

Spółka na bieżąco monitoruje wydarzenia związane z rynkiem EU ETS oraz reaguje na zmiany regulacji prawnych w EU ETS.

Ryzyko związane z koniecznością dostosowania procesów produkcyjnych do nowych wymagań prawnych

Procesom produkcyjnym prowadzonym w Grupie Azoty Zakłady Azotowe „Puławy” S.A. towarzyszą emisje zanieczyszczeń oraz wytwarzanie odpadów. Zaostrzenie regulacji prawnych niesie za sobą konieczność dostosowania funkcjonujących rozwiązań technologicznych do nowych wymagań. Zmiany w głównej mierze dotyczą zaostrzenia poziomu emisji SO₂, NO_x, amoniaku, pyłów i innych zanieczyszczeń (trwają prace nad nowymi poziomami dopuszczalnej emisji tzw. BREF dla branży chemicznej, jako konsekwencji Dyrektywy o emisjach przemysłowych IED).

W celu zapewnienia zgodności funkcjonujących rozwiązań technologicznych z wymaganiami w Spółce prowadzony jest monitoring prac dotyczących planowanych zmian regulacji/wymagań. Kontrolowane są poziomy parametrów w procesach technologicznych oraz podejmowane są działania w celu utrzymania wymaganych wskaźników w granicach wynikających z przepisów prawa i posiadanych decyzji środowiskowych.

W procesach przygotowania zamierzeń inwestycyjnych uwzględniane są najlepsze dostępne technologie.

Dyrektywa Parlamentu Europejskiego i Rady (UE) 2016/2284 z dnia 14 grudnia 2016 roku w sprawie redukcji krajowych emisji niektórych rodzajów zanieczyszczeń atmosferycznych nakłada obowiązek ograniczenia emisji amoniaku z zastosowanych nawozów mineralnych, a w szczególności z mocznika.

W związku z tym podjęte zostały prace polegające na powlekanii mocznika granulowanego, komercyjnie dostępnymi inhibitorami ureazy, mające na celu obniżenie strat gazowych amoniaku z nawozu w trakcie jego rozkładu w glebie. Następnie, wspólnie z Instytutem Uprawy Nawożenia i Gleboznawstwa - PIB przeprowadzono badania mające na celu wybór najefektywniejszego inhibitora ureazy. Trwają prace przygotowawcze do przeprowadzenia wieloletnich badań polowych z mocznikiem powleczonym wybranymi inhibitorami.

Ryzyko dotyczące wystąpienia poważnych awarii przemysłowych lub awarii technicznych powodujących zaistnienie przerw w ciągłości ruchu i w działalności kluczowych instalacji produkcyjnych

Charakter działalności prowadzonej w Grupie Azoty Zakłady Azotowe „Puławy” S.A., tj. operowanie dużymi ilościami niebezpiecznych substancji chemicznych, stwarza potencjalne zagrożenie wystąpienia pożarów, wybuchów, uwolnień substancji toksycznych.

Przyczyną wystąpienia awarii mogą być: wady materiałowe, wady konstrukcyjne, zmęczenie materiału, przekroczenia krytycznych parametrów procesu technologicznego, awaria systemów pomiarowych lub systemu zabezpieczeń, błędy ludzkie jak również czynniki zewnętrzne.

Najgroźniejsze w skutkach awarie powodujące katastrofalne skutki, których zasięg mógłby wyjść poza obszar Grupy Azoty Zakłady Azotowe „Puławy” S.A. potencjalnie mogą być spowodowane przez uszkodzenia zbiorników amoniaku, oleum oraz CO₂.

Grupa Azoty Zakłady Azotowe „Puławy” S.A. jest głęboko zaangażowana w proces osiągania wysokich standardów bezpieczeństwa i ochrony środowiska i deklaruje zapewnienie środków niezbędnych do osiągnięcia tego celu.

W celu uniknięcia awarii i zminimalizowania ich skutków stosowane są:

- rozwiązania technologiczne (nowoczesne projekty procesowe, komputerowe systemy sterowania i aparatura kontrolno-pomiarowa) zmniejszające możliwość powstania awarii;
- proceduralne środki bezpieczeństwa (polityka bezpieczeństwa, system naboru i szkolenia obsługi, procedury działania w sytuacjach awaryjnych) zmniejszające ilość wyływów awaryjnych;
- techniczne środki bezpieczeństwa (alarmy i blokady, zawory bezpieczeństwa, instalacje tryskaczowe, tace pod zbiornikami) zmniejszające fizykochemiczne skutki wyływów awaryjnych, tj. rozmiary możliwych wybuchów, pożarów i skażeń;
- działania operacyjno-ratownicze zmniejszające ilość strat spowodowanych wyływami substancji i ich dalszymi skutkami.

Podejmowane działania mają zapewnić ciągłość pracy instalacji produkcyjnych z uwzględnieniem najwyższych wymagań określonych przepisami prawa. Spółka od wielu lat podejmuje powyższe działania organizacyjne i techniczne mające na celu ograniczenie ryzyka związanego z prowadzoną działalnością. Modernizowane i nowo budowane instalacje oparte są na implementacji innowacyjnych technologii. Wdrażane rozwiązania przyczyniają się do sukcesywnego zmniejszania negatywnych skutków działalności Spółki dla środowiska.

W Spółce utrzymywane są siły i środki niezbędne do podjęcia działań ratowniczych, w tym Zakładowa Straż Pożarna oraz sekcje ratowników chemicznych na instalacjach produkcyjnych. Systematycznie prowadzone są ćwiczenia mające na celu:

- przeprowadzanie systematycznej analizy przewidywanych sytuacji awaryjnych,
- doskonalenie współdziałania poszczególnych służb zakładowych,
- praktyczne sprawdzenie sprawności ewakuacji pracowników,
- sprawdzenie systemu ostrzegania na wypadek awarii chemicznej i innych zagrożeń.

W celu zapobiegania, zwalczania i ograniczania skutków awarii przemysłowej opracowany jest plan operacyjno-ratowniczy dla Grupy Azoty Zakłady Azotowe „Puławy” S.A.

Ocena prawidłowości stosowanych rozwiązań w zakresie zapewnienia bezpieczeństwa dokonywana jest przez organy kontroli zewnętrznej oraz instytucje akredytujące/ certyfikujące. Wydawane polecenia pokontrolne realizowane są w wyznaczonych terminach, a potwierdzeniem należytej staranności w dbałości o bezpieczeństwo są posiadane przez Spółkę certyfikaty.

11.2. GZNF „Fosfory” Sp. z o.o.

Ryzyko dotyczące zarządzania odpadami i produktami ubocznymi

Produktem ubocznym w GZNF „Fosfory” Sp. z o.o. jest wodorosiarczyn sodu. Powstaje on z gazów reszkowych w instalacji produkcji kwasu siarkowego, instalacji absorpcji alkalicznej. Obecnie GZNF „Fosfory” Sp. z o.o. współpracuje z jednym odbiorcą wodorosiarczynu sodu, dla którego produkt ten jest kluczowym surowcem w procesie produkcyjnym.

W celu ograniczenia ryzyka służby handlowe Spółki pozostają w ścisłym kontakcie z odbiorcą wodorosiarczynu sodu, w zakresie ciągłości odbiorów tego produktu. Równocześnie w GZNF „Fosfory” Sp. z o.o. podjęto działania dotyczące opracowania wspólnie z Grupą Azoty Zakłady Azotowe „Puławy” S.A. technologii produkcji z gazów reszkowych innych produktów mających zastosowanie w rolnictwie. Opracowanie i wdrożenie nowej technologii pozwoli na utrzymanie dotychczasowych zdolności produkcyjnych kwasu siarkowego przy zachowaniu emisji tlenków siarki zgodnych z posiadanym pozwoleniem zintegrowanym oraz umożliwi dywersyfikację odbiorców nowego produktu. W Spółce obowiązuje Plan reagowania na wypadek konieczności okresowego zmagazyrowania znacznej ilości wodorosiarczynu sodu.

Ryzyko związane z rosnącymi wymaganiami klientów dotyczącymi produktów Spółki

Głównymi produktami w GZNF „Fosfory” Sp. z o.o. są nawozy fosforowe oraz wieloskładnikowe, do produkcji których jednym z głównych surowców są fosforyty.

Fosforyty w swoim składzie oprócz fosforanów zawierają również metale ciężkie takie jak kadm. W Unii Europejskiej czynione są starania w celu wprowadzenia limitów (z okresami przejściowymi) ograniczających zawartość kadmu w nawozach, co - ze względu na ograniczoną ilość fosforytów tzw. niskokadmowych dostępną na świecie - może wpłynąć produkcję głównych produktów nawozowych w GZNF „Fosfory” Sp. z o.o.

W celu ograniczenia skutków tego ryzyka Spółka prowadzi wspólnie z Grupą Azoty S.A. analizy rynkowe pod kątem pozyskania surowca spełniającego wymogi Unii Europejskiej.

Ryzyko pogorszenia bilansu popytowo-podażowego

W GZNF „Fosfory” Sp. z o.o. przychody firmy generowane są głównie ze sprzedaży produktów nawozowych, stąd firma ściśle jest podatna na zmiany związane z bilansem popytowym na nawozy wieloskładnikowe i fosforowe.

Głównymi czynnikami mogącymi wpływać na zmniejszenie popytu na nawozy wieloskładnikowe i fosforowe są:

- sytuacje, w których klienci ograniczają zakupy z uwagi na konieczność ograniczenia produkcji własnej;
- wstrzymywanie zakupów nawozowych przez klientów z uwagi na niepewność co do skali produkcji własnej, którą uda im się zakontraktować, wypuszczenie na rynek, przez różne podmioty, zbyt dużego wolumenu produktów komplementarnych;
- wystąpienie sytuacji, w których klienci/rolnicy otrzymają dopłaty bezpośrednie w części lub po długim oczekiwaniu, co ograniczy istotnie ich zdolności zakupowe w sezonie agrotechnicznym;
- niepewność czynników pogodowych (przymrozki), susze lub powodzie w rejonach rolniczych skutkujące ograniczeniem zakupów nawozów przez ostatecznych odbiorców – rolników.

W celu ograniczenia materializacji ryzyka Spółka prowadzi ścisły monitoring rynku. Podejmuje proaktywne działania, to jest: dywersyfikacja kanałów dystrybucji, działania wzmacniające pozycję rynkową marek produktowych, wprowadzanie nowych produktów nawozowych na bazie składników obecnie wytwarzanych.

Ryzyko zwiększonego poziomu importu nawozów

Jednym z najistotniejszych czynników wpływających na decyzję zakupową przez rolników jest cena finalna produktu. Okresowe zwiększenie wolumenu nawozów importowanych w cenach zdecydowanie niższych od funkcjonujących na rynku może stworzyć sytuację, w której produkty wytwarzane przez Spółkę staną się niekonkurencyjne pod względem cenowym.

W celu ograniczenia skutków tego ryzyka Spółka prowadzi monitoring rynku nawozów importowanych oraz obserwację cen rynkowych, współpracuje w tym zakresie ściśle z Grupą Azoty. Spółka wprowadza na rynek nowe produkty nawozowe charakteryzujące się wysoką jakością w stosunku do oferowanej ceny, prowadzi strategię handlową opartą na współpracy z najlepszymi dystrybutorami, stosuje ukierunkowane działania marketingowe.

Ryzyko utraty pozycji marek produktowych Spółki

Jedną z głównych nawozowych marek produktowych w GZNF „Fosfory” Sp. z o.o. są Amofoski (niskoskoncentrowane nawozy wieloskładnikowe NPK).

Od kilku lat w Polsce obserwuje się intensyfikację działań firm importujących nawozy wysokoskoncentrowane NPK w bardzo niskich cenach. Głównie import pochodzi z Rosji, która poprzez posiadanie własnych źródeł surowców jest w stanie wprowadzać na poszczególne rynki nawozy w cenach dumpingowych.

Efektom zwiększającego się udziału w rynku importowanych wysokoskoncentrowanych nawozów wieloskładnikowych jest m.in. wypieranie nawozów niskoskoncentrowanych produkcji polskiej, a tym samym zmniejszający się udział w rynku nawozów produkowanych w GZNF „Fosfory” Sp. z o.o.

W celu ograniczenia skutków materializacji tego ryzyka Spółka wprowadza na rynek nawozy bardziej specjalistyczne, produkowane na nowej instalacji produkcyjnej – nawozy kompaktowane. Ponadto prowadzone są analizy dotyczące nowych formuł nawozowych możliwych do wyprodukowania w GZNF „Fosfory” Sp. z o.o.

11.3. Zakłady Azotowe Chorzów S.A.

Ryzyko związane z funkcjonowaniem systemu energetycznego

Niezawodne funkcjonowanie systemu energetycznego w Zakładach Azotowych Chorzów S.A. jest istotne dla Spółki oraz podmiotów kupujących od Spółki energię i media energetyczne (parę, ciepłą wodę grzewczą i wodę) na podstawie zawartych umów.

Za zapewnienie bezpieczeństwa dostaw energii elektrycznej odpowiadają służby Głównego Elektryka. Przeprowadzane są okresowe przeglądy rozdzielni elektrycznych zgodnie z opracowanymi instrukcjami, prowadzi się sukcesywną wymianę uszkodzonych i przestarzałych kabli elektrycznych, jak również są wykonywane pomiary rezystancji obwodów elektrycznych.

Stabilność pracy systemu energetycznego zapewniają również, stosowane w umowach z odbiorcami energii elektrycznej, klauzule zabezpieczające wymagany pobór mocy. Na bieżąco monitorowany jest pobór mocy czynnej zarówno przez odbiorców zewnętrznych, jak i wewnętrznych oraz współczynnika wykorzystania mocy biernej.

Bezpieczeństwo dostaw par technologicznych i ciepła jest gwarantowane poprzez dywersyfikację źródeł wytwarzania. Wszystkie kotły utrzymywane są w ciągłej gotowości produkcyjnej. Prowadzony jest stały nadzór nad zapasami węgla na składowiskach oraz oleju opałowego w zbiornikach. Spółka posiada zdywersyfikowane umowy z dostawcami węgla. Kotły są na bieżąco czyszczone i poddawane okresowym przeglądom zgodnie z wymaganiami UDT.

Ryzyko związane z zarządzaniem optymalnym poziomem zapasów produktów i surowców do produkcji

Spółka jest na etapie wdrażania planowania operacji wraz z planowaniem produkcji oraz projekcją zapasów celem uniknięcia sytuacji nadmiernych zapasów zarówno surowców jak i produktów gotowych (poziom zapasu odpowiadający realnym potrzebom) oraz zabezpieczenia przed brakiem surowca do produkcji lub produktów gotowych do zrealizowania planowanej sprzedaży. W ramach procesu określono ilości buforowe strategicznych surowców – stan surowców strategicznych od 14 do 21 dni produkcji. Oraz rozpoczęto działania mające na celu optymalizację (zmniejszenie zapasów produktów gotowych).

Zarządzanie zapasami produktów ma na celu optymalizację stanów magazynowych pod potrzeby zawartych umów sprzedażowych przy możliwych do uzyskania najniższych cenach surowca.

Ryzyko pogorszenia bilansu popytowo-podażowego

Sytuacja na rynku, na którym Zakłady Azotowe Chorzów S.A. oferują swoje produkty, wymusza poszukiwanie rozwiązań, które pozwolą na osiągnięcie założonych wyników finansowych. Prowadzony jest monitoring sytuacji rynkowej i podejmowane są działania w celu dostosowania się do potrzeb klientów. Spółka dostosowuje ofertę produktową do jakościowych i cenowych oczekiwań klientów oraz podejmuje działania by skutecznie konkurować z innymi podmiotami na rynku. W czerwcu 2019 roku zaobserwowano zmniejszenie popytu na wariant spożywczy azotanu potasu, oraz wariant techniczny. Związane jest to ze wzmożoną aktywnością konkurencji na rynku – Uralchem zakończył remont, firma SQM ulokowała na rynku EU zwiększone ilości produktów. W kolejnych miesiącach przewiduje się utrzymanie trendu dość mocnej ekspansji konkurencji oraz ryzyko związane z wystąpieniem nadpodaży z uwagi na sezon postojowy.

Ryzyko zwiększonego poziomu importu nawozów

Zakłady Azotowe Chorzów S.A. w celu zminimalizowania ryzyka związanego ze zwiększonym poziomem importu nawozów (Europa, Chiny, Rosja, Ameryka), rozwijają swoją ofertę w kierunku produktów specjalistycznych oraz specjalnych wariantów (granulacji) azotanu potasu spożywczego i technicznego, oraz nawozów wieloskładnikowych NPK dla ogrodnictwa, sadownictwa i upraw szklarnianych, do produkcji których jako surowce używane będą podstawowe wyroby Zakładów Azotowych Chorzów S.A. takie jak: azotan wapnia, azotan potasu, co pozwoli na obniżenie kosztów produkcji tych nawozów.

Materializacja ryzyka może nastąpić poprzez:

- okresowe zwiększenie wolumenu nawozów importowanych z terenu innych państw UE i Chin;
- niekorzystne ukształtowanie się kursu PLN/EUR w okresach, na które zwykle przypada nasilona sprzedaż.

Ryzyko utraty płynności w perspektywie krótkoterminowej

Zasadniczym elementem zapewnienia ciągłości funkcjonowania Zakładów Azotowych Chorzów S.A. jest zapewnienie płynności finansowej Spółki, czyli zdolności do regulowania zobowiązań w określonych terminach.

W związku z otrzymaniem środków z tytułu dokapitalizowania, Spółka realizację działania wynikające z przyjętego Planu Naprawczego na lata 2017 – 2027. Środki z emisji nowych akcji zostały przeznaczone na częściową spłatę pożyczek udzielonych przez Grupę Azoty Zakłady Azotowe „Puławy” S.A. Pozostała część natomiast zostanie przeznaczona na realizację zadań inwestycyjnych oraz zasilenie kapitału obrotowego. Prognoza przepływów pieniężnych ujęta w aktualizacji Planu rocznego, zakłada dostępność środków pieniężnych na koniec 2019 roku pozwalającą na terminowe regulowanie przez Spółkę zobowiązań handlowych oraz odsetek z tytułu otrzymanej pożyczki.

Na obecną chwilę nie ma przesłanek do stwierdzenia, iż Spółka nie będzie mogła realizować w przyszłości swoich zobowiązań, niemniej warunkiem niezbędnym dla zachowania płynności oraz osiągania zaplanowanych przez Spółkę wyników będzie realizacja planu przychodów oraz osiąganie założonych marż.

